
	Министерство образования Тульской области Государственное профессиональное образовательное учреждение Тульской области «Донской политехнический колледж»		
	Наименование документа: Рабочая программа учебной дисциплины Условное обозначение: РП ОД.13	Редакция № 1 Изменение №__	Лист 1 из 20 Экз. контрольный

УТВЕРЖДАЮ
 Зам. директора по У и НМР
 _____ О.А. Евтехова
 «2» сентября 2025 г.

РАБОЧАЯ ПРОГРАММА **ОБЩЕОБРАЗОВАТЕЛЬНОЙ ДИСЦИПЛИНЫ** **ОД.13 Биология**

программы подготовки специалистов среднего звена
 по специальности

23.02.07 Техническое обслуживание и ремонт автотранспортных средств
 на базе основного общего образования
 очная форма обучения

	Министерство образования Тульской области Государственное профессиональное образовательное учреждение Тульской области «Донской политехнический колледж»		
	Наименование документа: Рабочая программа учебной дисциплины Условное обозначение: РП ОД.13	Редакция № 1 Изменение №__	Лист 2 из 20 Экз. контрольный

Лист согласования

Организация-разработчик:

Государственное профессиональное образовательное учреждение Тульской области
«Донской политехнический колледж».

Разработчики:

Мишина Лидия Алексеевна, преподаватель ГПОУ ТО «ДПК».

СОГЛАСОВАНО

на заседании предметной (цикловой) комиссии
преподавателей общеобразовательных и общепрофессиональных
дисциплин


Протокол №1

от «1» сентября 2025 г.

Председатель ПЦК: _____ Кузьменко Э.В.


Эксперт:

ГПОУ ТО «ДПК», методист _____ Паламарчук А.С.

	Министерство образования Тульской области Государственное профессиональное образовательное учреждение Тульской области «Донской политехнический колледж»		
	Наименование документа: Рабочая программа учебной дисциплины Условное обозначение: РП ОД.13	Редакция № 1 Изменение №__	Лист 3 из 20 Экз. контрольный

СОДЕРЖАНИЕ

1. Общая характеристика примерной рабочей программы общеобразовательной дисциплины «Биология»	4
2. Структура и содержание общеобразовательной дисциплины	12
3. Условия реализации программы общеобразовательной дисциплины	28
4. Контроль и оценка результатов освоения общеобразовательной дисциплины	30

	Министерство образования Тульской области Государственное профессиональное образовательное учреждение Тульской области «Донской политехнический колледж»		
	Наименование документа: Рабочая программа учебной дисциплины Условное обозначение: РП ОД.13	Редакция № 1 Изменение № __	Лист 4 из 20 Экз. контрольный

1. Общая характеристика примерной рабочей программы общеобразовательной дисциплины «Биология»

1.1. Место дисциплины в структуре образовательной программы СПО:

Общеобразовательная дисциплина «Биология» является обязательной частью общеобразовательного цикла образовательной программы в соответствии с ФОП СПО по специальности


23.02.07 Техническое обслуживание и ремонт двигателей, систем и агрегатов автомобилей

1.2. Цели и планируемые результаты освоения дисциплины:

Содержание программы общеобразовательной дисциплины «Биология» направлено на достижение результатов ее изучения в соответствии с требованиями ФОП СОО с учетом профессиональной направленности ФОП СПО. Цель изучения дисциплины «Биология» на базовом уровне – овладение обучающимися знаниями о структурно-функциональной организации живых систем разного ранга и приобретение умений использовать эти знания для грамотных действий в отношении объектов живой природы и решения различных жизненных проблем.

Достижение цели изучения дисциплины «Биология» на базовом уровне обеспечивается решением следующих задач:

- освоение обучающимися системы знаний о биологических теориях, учениях, законах, закономерностях, гипотезах, правилах, служащих основой для формирования представлений о естественно-научной картине мира, о методах научного познания, строении, многообразии и особенностях живых систем разного уровня организации, выдающихся открытиях и современных исследованиях в биологии;
- формирование у обучающихся познавательных, интеллектуальных и творческих способностей в процессе анализа данных о путях развития в биологии научных взглядов, идей и подходов к изучению живых систем разного уровня организации;
- становление у обучающихся общей культуры, функциональной грамотности, развитие умений объяснять и оценивать явления окружающего мира живой природы на основании знаний и опыта, полученных при изучении биологии;
- формирование у обучающихся умений иллюстрировать значение биологических знаний в практической деятельности человека, развитии современных медицинских технологий и агробиотехнологий;
- воспитание убеждённости в возможности познания человеком живой природы, необходимости бережного отношения к ней, соблюдения этических норм при проведении биологических исследований;
- осознание ценности биологических знаний для повышения уровня экологической культуры, для формирования научного мировоззрения;

	Министерство образования Тульской области Государственное профессиональное образовательное учреждение Тульской области «Донской политехнический колледж»		
	Наименование документа: Рабочая программа учебной дисциплины Условное обозначение: РП ОД.13	Редакция № 1 Изменение № __	Лист 5 из 20 Экз. контрольный

- применение приобретённых знаний и умений в повседневной жизни для оценки последствий своей деятельности по отношению к окружающей среде, собственному здоровью, обоснование и соблюдение мер профилактики заболеваний.

Для решения задач и достижения целей изучения дисциплины в системе среднего профессионального образования, в примерной рабочей программе выделено основное и профессионально ориентированное содержание. В основное содержание включены все содержательные линии, которые предлагаются для обязательного изучения федеральной образовательной программой среднего общего образования по Биологии (базовый уровень). При разработке рабочей программы дисциплины, преподаватель вправе изменить последовательность изучения и объем часов, отводимый на изучение тем основного содержания для установления межпредметных связей с другими дисциплинами общеобразовательного и общепрофессионального циклов учебного плана ОП СПО. Преподаватель вправе заменить лабораторные и практические занятия основного содержания на аналогичные по тематике, учитывая имеющиеся в образовательной организации оборудование.

Основное содержание примерной рабочей программы дисциплины, образовательная организация самостоятельно расширяет тематикой профессиональной направленности (профессионально ориентированным содержанием или содержанием прикладного модуля), необходимой для дальнейшего успешного освоения ОП СПО. Преподаватель может выбрать содержание прикладного модуля из предложенных вариантов, в соответствии с особенностями сферы деятельности будущих специалистов или разработать его самостоятельно, интегрируя содержание дисциплины «Биология» с содержанием общепрофессиональных дисциплин и профессиональных модулей ОП СПО с целью формирования профессиональных компетенций.

1.2.2. Планируемые результаты освоения общеобразовательной дисциплины в соответствии с ФООП СПО и на основе ФООП СОО

Общие компетенции (далее – ОК) и профессиональные компетенции (далее – ПК) ФООП СПО в соотнесении с личностными, метапредметными и предметными результатами обучения базового уровня (далее – ПРБ) ФГОС СОО представлены в таблице:



Министерство образования Тульской области
Государственное профессиональное образовательное учреждение Тульской области
«Донской политехнический колледж»

Наименование документа: Рабочая программа учебной дисциплины
Условное обозначение: РП ОД.13

Редакция № 1
Изменение № __

Лист 6 из 20

Экз.
контрольный

Код и наименование формируемых компетенций	Планируемые результаты освоения дисциплины	
	Общие ¹	Дисциплинарные ²
ОК 01. Выбирать способы решения задач профессиональной деятельности применительно к различным контекстам	<p>Личностные результаты должны отражать в части: трудового воспитания:</p> <ul style="list-style-type: none"> - готовность к труду, осознание ценности мастерства, трудолюбие; - готовность к активной деятельности технологической и социальной направленности, способность инициировать, планировать и самостоятельно выполнять такую деятельность; - интерес к различным сферам профессиональной деятельности. <p>Метапредметные результаты должны отражать:</p> <p>Овладение универсальными учебными познавательными действиями:</p> <p>а) базовые логические действия:</p> <ul style="list-style-type: none"> - самостоятельно формулировать и актуализировать проблему, рассматривать ее всесторонне; - устанавливать существенный признак или основания для сравнения, классификации и обобщения; - определять цели деятельности, задавать параметры 	<p>ПРб 1. Сформированность знаний о месте и роли биологии в системе научного знания; функциональной грамотности человека для решения жизненных проблем.</p> <p>ПРб 2. Сформированность умения раскрывать содержание основополагающих биологических терминов и понятий: жизнь, клетка, ткань, орган, организм, вид, популяция, экосистема, биоценоз, биосфера; метаболизм (обмен веществ и превращение энергии), гомеостаз (саморегуляция), биосинтез белка, структурная организация живых систем, дискретность, саморегуляция, самовоспроизведение (репродукция), наследственность, изменчивость, энергозависимость, рост и развитие, уровневая организация.</p> <p>ПРб 3. Сформированность умения раскрывать содержание основополагающих биологических теорий и гипотез: клеточной, хромосомной, мутационной, эволюционной, происхождения жизни и человека.</p> <p>ПРб 4. Сформированность умения раскрывать основополагающие биологические законы и закономерности (Г. Менделя, Т. Моргана, Н.И. Вавилова, Э. Геккеля,</p>



Министерство образования Тульской области
Государственное профессиональное образовательное учреждение Тульской области
«Донской политехнический колледж»

Наименование документа: Рабочая программа учебной дисциплины
Условное обозначение: РП ОД.13

Редакция № 1
Изменение № __

Лист 7 из 20

Экз.
контрольный

и критерии их достижения;
- выявлять закономерности и противоречия в рассматриваемых явлениях;
- вносить коррективы в деятельность, оценивать соответствие результатов целям, оценивать риски последствий деятельности;
б) базовые исследовательские действия:
- владеть навыками учебно-исследовательской и проектной деятельности, навыками разрешения проблем;
- выявлять причинно-следственные связи и актуализировать задачу, выдвигать гипотезу ее решения, находить аргументы для доказательства своих утверждений, задавать параметры и критерии решения;
- анализировать полученные в ходе решения задачи результаты, критически оценивать их достоверность, прогнозировать изменение в новых условиях;
разрабатывать план решения проблемы с учетом анализа имеющихся материальных и нематериальных ресурсов;
-- уметь переносить знания в познавательную и практическую области жизнедеятельности;
- уметь интегрировать знания из разных предметных областей;
- выдвигать новые идеи, предлагать оригинальные подходы и решения

Ф. Мюллера, К. Бэра), границы их применимости к живым системам.
ПРб 5. Приобретение опыта применения основных методов научного познания, используемых в биологии: наблюдения и описания живых систем, процессов и явлений; организации и проведения биологического эксперимента, выдвижения гипотез, выявления зависимости между исследуемыми величинами, объяснения полученных результатов и формулирования выводов с использованием научных понятий, теорий и законов.
ПРб 6. Сформированность умения выделять существенные признаки вирусов, клеток прокариот и эукариот; одноклеточных и многоклеточных организмов, видов, биогеоценозов и экосистем; особенности процессов обмена веществ и превращения энергии в клетке, фотосинтеза, пластического и энергетического обмена, хемосинтеза, митоза, мейоза, оплодотворения, развития и размножения, индивидуального развития организма (онтогенеза), борьбы за существование, естественного отбора, видообразования, приспособленности организмов к среде обитания, влияния компонентов экосистем, антропогенных изменений в экосистемах своей местности, круговорота веществ и превращение энергии в биосфере.
ПРб 7. Сформированность умения применять полученные знания для объяснения биологических процессов и явлений, для принятия практических решений в повседневной жизни с целью обеспечения безопасности своего здоровья и здоровья окружающих людей, соблюдения здорового образа



Министерство образования Тульской области
Государственное профессиональное образовательное учреждение Тульской области
«Донской политехнический колледж»


Наименование документа: Рабочая программа учебной дисциплины
Условное обозначение: РП ОД.13

Редакция № 1
Изменение №__


Лист 8 из 20

Экз.
контрольный

		<p>жизни, норм грамотного поведения в окружающей природной среде; понимание необходимости использования достижений современной биологии и биотехнологий для рационального природопользования.</p> <p>ПРб 8. Сформированность умения решать биологические задачи, составлять генотипические схемы скрещивания для разных типов наследования признаков у организмов, составлять схемы переноса веществ и энергии в экосистемах (цепи питания, пищевые сети).</p> <p>ПРб 9. Сформированность умений критически оценивать информацию биологического содержания, включающую псевдонаучные знания из различных источников (средства массовой информации, научно-популярные материалы); интерпретировать этические аспекты современных исследований в биологии, медицине, биотехнологии; рассматривать глобальные экологические проблемы современности, формировать по отношению к ним собственную позицию.</p> <p>ПРб 10. Сформированность умений создавать собственные письменные и устные сообщения на основе биологической информации из нескольких источников, грамотно использовать понятийный аппарат биологии</p>
ОК 02. Использовать современные средства поиска, анализа	<p>Личностные результаты должны отражать в части: ценности научного познания:</p> <ul style="list-style-type: none"> -сформированность мировоззрения, соответствующего современному уровню развития науки и общественной практики, основанного на диалоге культур, 	<p>ПРб 1. Сформированность знаний о месте и роли биологии в системе научного знания; функциональной грамотности человека для решения жизненных проблем.</p> <p>ПРб 7. Сформированность умения применять полученные знания для объяснения биологических процессов и явлений,</p>

	Министерство образования Тульской области Государственное профессиональное образовательное учреждение Тульской области «Донской политехнический колледж»		
	Наименование документа: Рабочая программа учебной дисциплины Условное обозначение: РП ОД.13	Редакция № 1 Изменение № __	Лист 9 из 20 Экз. контрольный

и интерпретации информации и информационные технологии для выполнения задач профессиональной деятельности	способствующего осознанию своего места в поликультурном мире. Метапредметные результаты должны отражать: Овладение универсальными учебными познавательными действиями: в) работа с информацией: - владеть навыками получения информации из источников разных типов, самостоятельно осуществлять поиск, анализ, систематизацию и интерпретацию информации различных видов и форм представления; - оценивать достоверность, легитимность информации, ее соответствие правовым и морально-этическим нормам	для принятия практических решений в повседневной жизни с целью обеспечения безопасности своего здоровья и здоровья окружающих людей, соблюдения здорового образа жизни, норм грамотного поведения в окружающей природной среде; понимание необходимости использования достижений современной биологии и биотехнологий для рационального природопользования. ПРб 10. Сформированность умений создавать собственные письменные и устные сообщения на основе биологической информации из нескольких источников, грамотно использовать понятийный аппарат биологии
ОК 04. Эффективно взаимодействовать и работать в коллективе и команде	Личностные результаты должны отражать в части: ценности научного познания: осознание ценности научной деятельности, готовность осуществлять проектную и исследовательскую деятельность индивидуально и в группе. Метапредметные результаты должны отражать: Овладение универсальными коммуникативными действиями: б) совместная деятельность: - понимать и использовать преимущества командной и индивидуальной работы; - принимать цели совместной деятельности, организовывать и координировать действия по ее достижению: составлять план действий,	ПРб 5. Приобретение опыта применения основных методов научного познания, используемых в биологии: наблюдения и описания живых систем, процессов и явлений; организации и проведения биологического эксперимента, выдвижения гипотез, выявления зависимости между исследуемыми величинами, объяснения полученных результатов и формулирования выводов с использованием научных понятий, теорий и законов

	Министерство образования Тульской области Государственное профессиональное образовательное учреждение Тульской области «Донской политехнический колледж»		
	Наименование документа: Рабочая программа учебной дисциплины Условное обозначение: РП ОД.13	Редакция № 1 Изменение № __	Лист 10 из 20 Экз. контрольный

	распределять роли с учетом мнений участников обсуждать результаты совместной работы	
ОК 07. Содействовать сохранению окружающей среды, ресурсосбережению, применять знания об изменении климата, принципы бережливого производства, эффективно действовать в чрезвычайных ситуациях	<p>Личностные результаты должны отражать в части: экологического воспитания: - сформированность экологической культуры, понимание влияния социально-экономических процессов на состояние природной и социальной среды, осознание глобального характера экологических проблем;</p> <ul style="list-style-type: none"> - планирование и осуществление действий в окружающей среде на основе знания целей устойчивого развития человечества; - активное неприятие действий, приносящих вред окружающей среде; - умение прогнозировать неблагоприятные экологические последствия предпринимаемых действий, предотвращать их; - расширение опыта деятельности экологической направленности. <p>Метапредметные результаты должны отражать:</p> <p>Овладение универсальными коммуникативными действиями:</p> <p>б) совместная деятельность:</p> <ul style="list-style-type: none"> - понимать и использовать преимущества командной и индивидуальной работы; - принимать цели совместной деятельности, организовывать и координировать действия по ее достижению: составлять план действий, 	<p>ПРб 5. Приобретение опыта применения основных методов научного познания, используемых в биологии: наблюдения и описания живых систем, процессов и явлений; организации и проведения биологического эксперимента, выдвижения гипотез, выявления зависимости между исследуемыми величинами, объяснения полученных результатов и формулирования выводов с использованием научных понятий, теорий и законов.</p> <p>ПРб 6. Сформированность умения выделять существенные признаки вирусов, клеток прокариот и эукариот; одноклеточных и многоклеточных организмов, видов, биогеоценозов и экосистем; особенности процессов обмена веществ и превращения энергии в клетке, фотосинтеза, пластического и энергетического обмена, хемосинтеза, митоза, мейоза, оплодотворения, развития и размножения, индивидуального развития организма (онтогенеза), борьбы за существование, естественного отбора, видообразования, приспособленности организмов к среде обитания, влияния компонентов экосистем, антропогенных изменений в экосистемах своей местности, круговорота веществ и превращение энергии в биосфере.</p> <p>ПРб 7. Сформированность умения применять полученные знания для объяснения биологических процессов и явлений, для принятия практических решений в повседневной жизни с целью обеспечения безопасности своего здоровья и</p>



Министерство образования Тульской области
Государственное профессиональное образовательное учреждение Тульской области
«Донской политехнический колледж»


Наименование документа: Рабочая программа учебной дисциплины
Условное обозначение: РП ОД.13

Редакция № 1
Изменение №__

Лист 11 из 20

Экз.
контрольный


	распределять роли с учетом мнений участников обсуждать результаты совместной работы	здоровья окружающих людей, соблюдения здорового образа жизни, норм грамотного поведения в окружающей природной среде; понимание необходимости использования достижений современной биологии и биотехнологий для рационального природопользования
<i>ПК³</i>		

	Министерство образования Тульской области Государственное профессиональное образовательное учреждение Тульской области «Донской политехнический колледж»		
	Наименование документа: Рабочая программа учебной дисциплины Условное обозначение: РП ОД.13	Редакция № 1 Изменение №__	Лист 12 из 20 Экз. контрольный

2. Структура и содержание общеобразовательной дисциплины


Вид учебной работы	Объем в часах
Объем образовательной программы дисциплины	72
в т.ч.	
теоретические занятия	48
практические занятия	18
лабораторные занятия	6
Основное содержание	60
Профессионально ориентированное содержание (содержание прикладного модуля)	12
Промежуточная аттестация (дифференцированный зачет)	***

2.1. Объем дисциплины и виды учебной работы


	Министерство образования Тульской области Государственное профессиональное образовательное учреждение Тульской области «Донской политехнический колледж»		
	Наименование документа: Рабочая программа учебной дисциплины Условное обозначение: РП ОД.13	Редакция № 1 Изменение № __	Лист 13 из 20 Экз. контрольный

2.2. Тематический план и содержание дисциплины


Наименование разделов и тем	Содержание учебного материала (основное и профессионально ориентированное) ⁴ , лабораторные и практические занятия, прикладной модуль (при наличии)	Объем часов	Формируемые компетенции
1	2	3	4
Основное содержание			
Раздел 1. Биология как наука. Живые системы и их организация		2	ОК-02
Тема 1.1. Биология в системе наук. Общая характеристика жизни	Содержание учебного материала Биология – наука о живой природе. Связи биологии с общественными, техническими и другими естественными науками, философией, религией, этикой, эстетикой и правом. Роль биологии в формировании современной научной картины мира. Система биологических наук. Методы познания живой природы (наблюдение, эксперимент, описание, измерение, классификация, моделирование, статистическая обработка данных). Живые системы (биосистемы) как предмет изучения биологии. Отличие живых систем от неорганической природы. Свойства биосистем и их разнообразие. Уровни организации биосистем: молекулярно-генетический, клеточный, организменный, популяционно-видовой, экосистемный (био - геocenотический), биосферный	2	
Раздел 2 Химический состав и строение клетки		10	ОК-01, ОК-02, ОК-04
Тема 2.1. Химический состав клетки. Вода и минеральные	Содержание учебного материала Химический состав клетки. Химические элементы: макроэлементы, микроэлементы. Вода и минеральные вещества. Функции воды и минеральных веществ в клетке. Поддержание осмотического баланса	1	

	Министерство образования Тульской области Государственное профессиональное образовательное учреждение Тульской области «Донской политехнический колледж»		
	Наименование документа: Рабочая программа учебной дисциплины Условное обозначение: РП ОД.13	Редакция № 1 Изменение № __	Лист 14 из 20 Экз. контрольный


вещества	Практическое занятие	1	
	№ 1 «Биологическая роль минеральных веществ в обеспечении жизнедеятельности организмов, проявления дисбаланса минеральных элементов»		
Тема 2.2. Биологически важные химические соединения	Содержание учебного материала	2	
	Белки. Состав и строение белков. Аминокислоты – мономеры белков. Незаменимые и заменимые аминокислоты. Аминокислотный состав. Уровни структуры белковой молекулы (первичная, вторичная, третичная и четвертичная структура). Химические свойства белков. Биологические функции белков. Ферменты – биологические катализаторы. Строение фермента: активный центр, субстратная специфичность. Коферменты. Витамины. Отличия ферментов от неорганических катализаторов. Углеводы: моносахариды (глюкоза, рибоза и дезоксирибоза), дисахариды (сахароза, лактоза) и полисахариды (крахмал, гликоген, целлюлоза). Биологические функции углеводов. Липиды: триглицериды, фосфолипиды, стероиды. Гидрофильно-гидрофобные свойства. Биологические функции липидов. Сравнение углеводов, белков и липидов как источников энергии. Нуклеиновые кислоты: ДНК и РНК. Нуклеотиды – мономеры нуклеиновых кислот. Строение и функции ДНК. Строение и функции РНК. АТФ: строение и функции		
	Лабораторные занятия (на выбор преподавателя)	2	
	№ 1 «Определение витамина С в продуктах питания» или «Определение наличия крахмала в продуктах питания» или «Гидрофильно-гидрофобные свойства липидов» или «Изучение каталитической активности ферментов (на примере амилазы или каталазы)»		
Тема 2.3. Структурно- функциональная организация клеток	Содержание учебного материала	2	
	Цитология – наука о клетке. Клеточная теория – пример взаимодействия идей и фактов в научном познании. Методы изучения клетки. Клетка как целостная живая система. Общие признаки клеток: замкнутая наружная		

	Министерство образования Тульской области Государственное профессиональное образовательное учреждение Тульской области «Донской политехнический колледж»		
	Наименование документа: Рабочая программа учебной дисциплины Условное обозначение: РП ОД.13	Редакция № 1 Изменение № __	Лист 15 из 20 Экз. контрольный


	мембрана, молекулы ДНК как генетический аппарат, система синтеза белка. Типы клеток: эукариотическая и прокариотическая. Особенности строения прокариотической клетки. Клеточная стенка бактерий. Строение эукариотической клетки. Основные отличия растительной, животной и грибной клетки. Поверхностные структуры клеток– клеточная стенка, гликокаликс, их функции. Плазматическая мембрана, ее свойства и функции. Цитоплазма и ее органоиды. Одномембранные органоиды клетки: ЭПС, аппарат Гольджи, лизосомы. Полуавтономные органоиды клетки: митохондрии, пластиды. Происхождение митохондрий и пластид. Виды пластид. Немембранные органоиды клетки: рибосомы, клеточный центр, центриоли, реснички, жгутики. Функции органоидов клетки. Включения. Ядро – регуляторный центр клетки. Строение ядра: ядерная оболочка, кариоплазма, хроматин, ядрышко. Хромосомы. Транспорт веществ в клетке		
	Лабораторные занятия (на выбор преподавателя)	2	
	№ 2 «Строение клетки (растения, животные, грибы) и клеточные включения (крахмал, каротиноиды, хлоропласты, хромопласты)» или «Изучение строения клеток растений, животных и бактерий под микроскопом на готовых микропрепаратах и их описание» или «Проницаемость мембраны (плазмолиз, деплазмолиз)»		
Раздел 3. Жизнедеятельность клетки		6	ОК-01, ОК-02, ОК-04
Тема 3.1. Обмен веществ и превращение энергии в клетке	Содержание учебного материала Обмен веществ, или метаболизм. Ассимиляция (пластический обмен) и диссимиляция (энергетический обмен) – две стороны единого процесса метаболизма. Роль законов сохранения вещества и энергии в понимании метаболизма. Типы обмена веществ: автотрофный и гетеротрофный. Роль ферментов в обмене веществ и превращении энергии в клетке. Фотосинтез. Световая и темновая фазы фотосинтеза. Реакции фотосинтеза. Эффективность фотосинтеза. Значение фотосинтеза для жизни на Земле.	2	

	Министерство образования Тульской области Государственное профессиональное образовательное учреждение Тульской области «Донской политехнический колледж»		
	Наименование документа: Рабочая программа учебной дисциплины Условное обозначение: РП ОД.13	Редакция № 1 Изменение № __	Лист 16 из 20 Экз. контрольный


	<p>Влияние условий среды на фотосинтез и способы повышения его продуктивности у культурных растений. Хемосинтез. Хемосинтезирующие бактерии. Значение хемосинтеза для жизни на Земле.</p> <p>Энергетический обмен в клетке. Расщепление веществ, выделение и аккумулялирование энергии в клетке. Этапы энергетического обмена. Гликолиз. Брожение и его виды. Кислородное окисление, или клеточное дыхание. Окислительное фосфорилирование. Эффективность энергетического обмена</p>		
Тема 3.2. Биосинтез белка	Содержание учебного материала	1	
	Реакции матричного синтеза. Генетическая информация и ДНК. Реализация генетической информации в клетке. Генетический код и его свойства. Транскрипция – матричный синтез РНК. Трансляция – биосинтез белка. Этапы трансляции. Кодирование аминокислот. Роль рибосом в биосинтезе белка		
	Практическое занятие № 2 «Решение задач на определение последовательности нуклеотидов»	1	
Тема 3.3. Вирусы	Содержание учебного материала	2	
	Неклеточные формы жизни – вирусы. История открытия вирусов (Д. И. Ивановский). Особенности строения и жизненного цикла вирусов. Бактериофаги. Болезни растений, животных и человека, вызываемые вирусами. Вирус иммунодефицита человека (ВИЧ) – возбудитель СПИДа. Профилактика распространения вирусных заболеваний		
Раздел 4. Размножение и индивидуальное развитие организмов		6	
Тема 4.1. Жизненный цикл клетки	Содержание учебного материала	2	
	Клеточный цикл, или жизненный цикл клетки. Интерфаза и митоз. Процессы, протекающие в интерфазе. Репликация – реакция матричного синтеза ДНК. Строение хромосом. Хромосомный набор – кариотип. Диплоидный и гаплоидный хромосомные наборы. Хроматиды. Цитологические основы размножения и индивидуального развития организмов. Деление клетки – митоз. Стадии митоза. Процессы, происходящие на разных стадиях митоза. Биологический смысл митоза.		ОК-01, ОК-02, ОК-04

	Министерство образования Тульской области Государственное профессиональное образовательное учреждение Тульской области «Донской политехнический колледж»		
	Наименование документа: Рабочая программа учебной дисциплины Условное обозначение: РП ОД.13	Редакция № 1 Изменение № __	Лист 17 из 20 Экз. контрольный


	Программируемая гибель клетки - апоптоз		
Тема 4.2. Формы размножения организмов	Содержание учебного материала	2	
	Формы размножения организмов: бесполое и половое. Виды бесполого размножения: деление надвое и почкование одно и многоклеточных, спорообразование, вегетативное размножение. Искусственное клонирование организмов, его значение для селекции. Половое размножение, его отличия от бесполого. Мейоз. Стадии мейоза. Процессы, происходящие на стадиях мейоза. Поведение хромосом в мейозе. Кроссинговер. Биологический смысл и значение мейоза. Гаметогенез – процесс образования половых клеток у животных. Половые железы: семенники и яичники. Образование и развитие половых клеток – гамет (сперматозоид, яйцеклетка) – сперматогенез и оогенез. Особенности строения яйцеклеток и сперматозоидов. Оплодотворение. Партеногенез		
Тема 4.3. Индивидуальное развитие организмов	Содержание учебного материала	1	
	Индивидуальное развитие (онтогенез). Эмбриональное развитие (эмбриогенез). Этапы эмбрионального развития у позвоночных животных: дробление, гаструляция, органогенез. Постэмбриональное развитие. Типы постэмбрионального развития: прямое, непрямое (личиночное). Влияние среды на развитие организмов; факторы, способные вызывать врожденные уродства. Рост и развитие растений. Онтогенез цветкового растения: двойное оплодотворение, строение семени, стадии развития		
	Практические занятия	1	
	№ 3 «Инфекционные заболевания и эпидемии в истории человечества». № 4 «Вакцинация как профилактика инфекционных заболеваний»		
Раздел 5. Наследственность и изменчивость организмов		8	
Тема 5.1. Закономерности наследования	Содержание учебного материала	1	
	Предмет и задачи генетики. Роль цитологии и эмбриологии в становлении генетики. Вклад российских и зарубежных ученых в развитие генетики. Методы генетики (гибридологический, цитогенетический, молекулярно-генетический). Основные		ОК-01, ОК-02, ОК-04

	Министерство образования Тульской области Государственное профессиональное образовательное учреждение Тульской области «Донской политехнический колледж»		
	Наименование документа: Рабочая программа учебной дисциплины Условное обозначение: РП ОД.13	Редакция № 1 Изменение №__	Лист 18 из 20 Экз. контрольный


	генетические понятия. Генетическая символика, используемая в схемах скрещиваний. Закономерности наследования признаков, установленные Г. Менделем. Моногибридное скрещивание. Закон единообразия гибридов первого поколения. Правило доминирования. Закон расщепления признаков. Гипотеза чистоты гамет. Полное и неполное доминирование. Дигибридное скрещивание. Закон независимого наследования признаков. Цитогенетические основы дигибридного скрещивания. Анализирующее скрещивание. Использование анализирующего скрещивания для определения генотипа особи		
	Практическое занятие	1	
	№ 5 Решение задач на определение вероятности возникновения наследственных признаков при моно-, ди-, полигибридном и анализирующем скрещивании, составление генотипических схем скрещивания		
Тема 5.2. Сцепленное наследование признаков	Содержание учебного материала	1	
	Сцепленное наследование признаков. Работа Т. Моргана по сцепленному наследованию генов. Нарушение сцепления генов в результате кроссинговера. Хромосомная теория наследственности. Генетические карты. Генетика пола. Хромосомное определение пола. Аутосомы и половые хромосомы. Гомогаметные и гетерогаметные организмы. Наследование признаков, сцепленных с полом		
	Практическое занятие	1	
Тема 5.3. Закономерности изменчивости	Содержание учебного материала	1	
	Изменчивость. Виды изменчивости: ненаследственная и наследственная. Роль среды в ненаследственной изменчивости. Характеристика модификационной изменчивости. Вариационный ряд и вариационная кривая. Норма реакции признака. Количественные		

	Министерство образования Тульской области Государственное профессиональное образовательное учреждение Тульской области «Донской политехнический колледж»		
	Наименование документа: Рабочая программа учебной дисциплины Условное обозначение: РП ОД.13	Редакция № 1 Изменение № __	Лист 19 из 20 Экз. контрольный


	и качественные признаки и их норма реакции. Свойства модификационной изменчивости. Наследственная, или генотипическая изменчивость. Комбинативная изменчивость. Мейоз и половой процесс – основа комбинативной изменчивости. Мутационная изменчивость. Классификация мутаций: генные, хромосомные, геномные. Частота и причины мутаций. Мутагенные факторы. Закон гомологических рядов в наследственной изменчивости Н. И. Вавилова		
	Практическое занятие	1	
	№ 7 Решение задач на определение вероятности возникновения наследственных признаков при различных типах взаимодействия генов, составление генотипических схем скрещивания		
Тема 5.4. Генетика человека	Содержание учебного материала	1	
	Генетика человека. Кариотип человека. Основные методы генетики человека: генеалогический, близнецовый, цитогенетический, биохимический, молекулярно-генетический. Современное определение генотипа: полногеномное секвенирование, генотипирование, в том числе с помощью ПЦР-анализа. Наследственные заболевания человека: генные болезни, болезни с наследственной предрасположенностью, хромосомные болезни. Соматические и генеративные мутации. Стволовые клетки. Принципы здорового образа жизни, диагностики, профилактики и лечения генетических болезней. Медико-генетическое консультирование. Значение медицинской генетики в предотвращении и лечении генетических заболеваний человека		
	Практическое занятие	1	
	№ 8 «Составление и анализ родословных человека»		
Раздел 6. Эволюционная биология		6	ОК-01, ОК-02,
Тема 6.1.	Содержание учебного материала	2	ОК-04

	Министерство образования Тульской области Государственное профессиональное образовательное учреждение Тульской области «Донской политехнический колледж»		
	Наименование документа: Рабочая программа учебной дисциплины Условное обозначение: РП ОД.13	Редакция № 1 Изменение № __	Лист 20 из 20 Экз. контрольный


Эволюционная теория и ее место в биологии	<p>Предпосылки возникновения эволюционной теории. Эволюционная теория и её место в биологии. Влияние эволюционной теории на развитие биологии и других наук. Свидетельства эволюции. Палеонтологические: последовательность появления видов в палеонтологической летописи, переходные формы. Биogeографические: сходство и различие фаун и флор материков и островов. Эмбриологические: сходства и различия эмбрионов разных видов позвоночных. Сравнительно-анатомические: гомологичные, аналогичные, рудиментарные органы, атавизмы. Молекулярно-биохимические: сходство механизмов наследственности и основных метаболических путей у всех живых организмов.</p> <p>Эволюционная теория Ч. Дарвина. Предпосылки возникновения дарвинизма. Движущие силы эволюции видов по Дарвину (избыточное размножение при ограниченности ресурсов, неопределённая изменчивость, борьба за существование, естественный отбор)</p>		
Тема 6.2. Микроэволюция	<p>Содержание учебного материала</p> <p>Синтетическая теория эволюции (СТЭ) и её основные положения. Микроэволюция. Популяция как единица вида и эволюции.</p> <p>Движущие силы (факторы)эволюции видов в природе. Мутационный процесс и комбинативная изменчивость. Популяционные волны и дрейф генов. Изоляция и миграция. Естественный отбор – направляющий фактор эволюции. Формы естественного отбора. Приспособленность организмов как результат эволюции. Примеры приспособлений у организмов. Ароморфозы и идиоадаптации. Вид и видообразование. Критерии вида. Основные формы видообразования: географическое, экологическое</p>	2	
Тема 6.3. Макроэволюция	<p>Содержание учебного материала</p> <p>Макроэволюция. Формы эволюции: филетическая, дивергентная, конвергентная, параллельная. Необратимость эволюции</p> <p>Практическое занятие (на выбор преподавателя)</p>	1	
		1	

	Министерство образования Тульской области Государственное профессиональное образовательное учреждение Тульской области «Донской политехнический колледж»		
	Наименование документа: Рабочая программа учебной дисциплины Условное обозначение: РП ОД.13	Редакция № 1 Изменение № __	Лист 21 из 20 Экз. контрольный


	№ 9 «Сравнение видов по морфологическому критерию» или «Описание приспособленности организма и ее относительного характера»		
Раздел 7. Возникновение и развитие жизни на Земле		6	
Тема 7.1. Зарождение и развитие жизни	Содержание учебного материала	2	ОК-01, ОК-02, ОК-04
	Донаучные представления о зарождении жизни. Научные гипотезы возникновения жизни на Земле: абиогенез и панспермия. Химическая эволюция. Абиогенный синтез органических веществ из неорганических. Экспериментальное подтверждение химической эволюции. Начальные этапы биологической эволюции. Гипотеза РНК-мира. Формирование мембранных структур и возникновение протоклетки. Первые клетки и их эволюция. Формирование основных групп живых организмов. Развитие жизни на Земле по эрам и периодам. Катархей. Архейская и протерозойская эры. Палеозойская эра и её периоды: кембрийский, ордовикский, силурийский, девонский, каменноугольный, пермский. Мезозойская эра и её периоды: триасовый, юрский, меловой. Кайнозойская эра и её периоды: палеогеновый, неогеновый, антропогеновый.		
Тема 7.2. Система органического мира. Происхождение человека – антропогенез	Содержание учебного материала	2	
	Система органического мира как отражение эволюции. Основные систематические группы организмов. Характеристика климата и геологических процессов. Основные этапы эволюции растительного и животного мира. Ароморфозы у растений и животных. Появление, расцвет и вымирание групп живых организмов. Эволюция человека. Антропология как наука. Развитие представлений о происхождении человека. Методы изучения антропогенеза. Сходства и различия человека и животных. Систематическое положение человека. Движущие силы (факторы) антропогенеза. Наследственная изменчивость и естественный отбор. Общественный образ жизни, изготовление орудий труда, мышление, речь		
Тема 7.3. Основные стадии	Содержание учебного материала	2	
	Основные стадии и ветви эволюции человека: австралопитеки, Человек умелый,		

	Министерство образования Тульской области Государственное профессиональное образовательное учреждение Тульской области «Донской политехнический колледж»		
	Наименование документа: Рабочая программа учебной дисциплины Условное обозначение: РП ОД.13	Редакция № 1 Изменение № __	Лист 22 из 20 Экз. контрольный


эволюции человека	Человек прямоходящий, Человек неандертальский, Человек разумный современного типа. Находки ископаемых останков, время существования, область распространения, объём головного мозга, образ жизни, орудия. Человеческие расы. Основные большие расы: европеоидная (евразийская), негро-австралоидная (экваториальная), монголоидная (азиатско-американская). Черты приспособленности представителей человеческих рас к условиям существования. Единство человеческих рас. Критика расизма		
	Практическое занятие (на выбор преподавателя)	2	
	№ 10 «Время и пути расселения человека по планете» или «Приспособленность человека к разным условиям среды. Влияние географической среды на морфологию и физиологию человека»		
Раздел 8. Организмы и окружающая среда		4	ОК-01, ОК-02, ОК-04, ОК-07
Тема 8.1. Экология как наука. Среда жизни. Экологические факторы	Содержание учебного материала	2	
	Экология как наука. Задачи и разделы экологии. Методы экологических исследований. Экологическое мировоззрение современного человека. Среда обитания организмов: водная, наземно-воздушная, почвенная, внутриорганизменная. Экологические факторы. Классификация экологических факторов: абиотические, биотические и антропогенные. Действие экологических факторов на организмы. Абиотические факторы: свет, температура, влажность. Фотопериодизм. Приспособления организмов к действию абиотических факторов. Биологические ритмы. Биотические факторы. Виды биотических взаимодействий: конкуренция, хищничество. Паразитизм, мутуализм, комменсализм (квартиранство, нахлебничество), аменсализм, нейтрализм. Значение биотических взаимодействий для существования организмов в природных сообществах		
Тема 8.2. Экологические характеристики	Содержание учебного материала	1	
	Экологические характеристики популяции. Основные показатели популяции: численность, плотность, рождаемость, смертность, прирост, миграция. Динамика		

	Министерство образования Тульской области Государственное профессиональное образовательное учреждение Тульской области «Донской политехнический колледж»		
	Наименование документа: Рабочая программа учебной дисциплины Условное обозначение: РП ОД.13	Редакция № 1 Изменение № __	Лист 23 из 20 Экз. контрольный


популяции	численности популяции и её регуляция		
	Практическое занятие	1	
	№ 11 «Подсчёт плотности популяций разных видов растений»		
Раздел 9. Сообщества и экологические системы		10	ОК-01, ОК-02, ОК-04, ОК-07 ПК⁵...
Тема 9.1. Сообщества организмов, экосистемы	Содержание учебного материала	2	
	Сообщество организмов – биоценоз. Структуры биоценоза: видовая, пространственная, трофическая (пищевая). Виды-доминанты. Связи в биоценозе. Экологические системы (экосистемы). Понятие об экосистеме и биогеоценозе. Функциональные компоненты экосистемы: продуценты, консументы, редуценты. Круговорот веществ и поток энергии в экосистеме. Трофические (пищевые) уровни экосистемы. Пищевые цепи и сети. Основные показатели экосистемы: биомасса, продукция. Экологические пирамиды: продукции, численности, биомассы. Свойства экосистем: устойчивость, саморегуляция, развитие. Сукцессия		
Тема 9.2. Природные экосистемы	Содержание учебного материала	2	
	Природные экосистемы. Экосистемы рек и озёр. Экосистема хвойного или широколиственного леса. Антропогенные экосистемы. Агроэкосистемы. Урбоэкосистемы. Биологическое и хозяйственное значение агроэкосистем и урбоэкосистем. Биоразнообразие как фактор устойчивости экосистем. Сохранение биологического разнообразия на Земле		
Тема 9.3. Биосфера – глобальная экосистема Земли	Содержание учебного материала	2	
	Учение В. И. Вернадского о биосфере. Границы, состав и структура биосферы. Живое вещество и его функции. Особенности биосферы как глобальной экосистемы. Динамическое равновесие и обратная связь в биосфере. Круговороты веществ и биогеохимические циклы элементов (углерода, азота). Зональность биосферы.		

	Министерство образования Тульской области Государственное профессиональное образовательное учреждение Тульской области «Донской политехнический колледж»		
	Наименование документа: Рабочая программа учебной дисциплины Условное обозначение: РП ОД.13	Редакция № 1 Изменение № __	Лист 24 из 20 Экз. контрольный


	Основные биомы суши		
Тема 9.4. Влияние антропогенных факторов на биосферу	Профессионально ориентированное содержание (содержание прикладного модуля)		
	Человечество в биосфере Земли. Антропогенные изменения в биосфере. Глобальные экологические проблемы. Сосуществование природы и человечества. Сохранение биоразнообразия как основа устойчивости биосферы. Основа рационального управления природными ресурсами и их использование. Достижения биологии и охрана природы		
	Практическое занятие (на выбор преподавателя)		
	№ 12 «Отходы производства» или «Экологические аспекты профессиональной деятельности» или «Профилактика профессиональных заболеваний» или «Влияние производственных факторов на организм человека»		
Тема 9.5. Влияние социально-экологических факторов на здоровье человека	Профессионально ориентированное содержание (содержание прикладного модуля)	2	
	Здоровье и его составляющие. Факторы, положительно и отрицательно влияющие на организм человека. Проблема техногенных воздействий на здоровье человека (электромагнитные поля, бытовая химия, избыточные шумы, радиация и т.п.). Адаптация организма человека к факторам окружающей среды. Принципы формирования здоровьесберегающего поведения. Физическая активность и здоровье. Биохимические аспекты рационального питания		
	Лабораторные занятия	2	
	№ 3 «Умственная работоспособность» или «Влияние абиотических факторов на человека» (в качестве триггеров, снижающих работоспособность, использовать условия осуществления профессиональной деятельности: шум, температура, физическая нагрузка и т.д.)		
Раздел 10. Селекция организмов, основы биотехнологии		6	ОК-01, ОК-02,

	Министерство образования Тульской области Государственное профессиональное образовательное учреждение Тульской области «Донской политехнический колледж»		
	Наименование документа: Рабочая программа учебной дисциплины Условное обозначение: РП ОД.13	Редакция № 1 Изменение № __	Лист 25 из 20 Экз. контрольный


Тема 10.1. Селекция как наука и процесс	Содержание учебного материала	2	ОК-04, ОК-07 ПК...
	Селекция как наука и процесс. Зарождение селекции и доместикация. Учение Н. И. Вавилова о центрах многообразия и происхождения культурных растений. Центры происхождения домашних животных. Сорт, порода, штамм. Современные методы селекции. Массовый и индивидуальный отборы в селекции растений и животных. Оценка экстерьера. Близкородственное скрещивание – инбридинг. Чистая линия. Скрещивание чистых линий. Гетерозис, или гибридная сила. Неродственное скрещивание – аутбридинг. Отдалённая гибридизация и её успехи. Искусственный мутагенез и получение полиплоидов. Достижения селекции растений, животных и микроорганизмов		
Тема 10.2. Основы биотехнологии	Биотехнология как отрасль производства. Генная инженерия. Этапы создания рекомбинантной ДНК и трансгенных организмов. Клеточная инженерия. Клеточные культуры. Микрклональное размножение растений. Клонирование высокопродуктивных сельскохозяйственных организмов. Экологические и этические проблемы. ГМО – генетически модифицированные организмы	2	
Тема 10.3. Биотехнологии в жизни и профессии	Профессионально ориентированное содержание (содержание прикладного модуля)	1	
	Основные направления современной биотехнологии в профессиональной деятельности человека. Методы биотехнологии. Объекты биотехнологии. Этика биотехнологических и генетических экспериментов. Правила поиска и анализа биоэкологической информации из различных источников (научная и учебно-научная литература, средства массовой информации, сеть Интернет и другие)		

	Министерство образования Тульской области Государственное профессиональное образовательное учреждение Тульской области «Донской политехнический колледж»		
	Наименование документа: Рабочая программа учебной дисциплины Условное обозначение: РП ОД.13	Редакция № 1 Изменение № __	Лист 26 из 20 Экз. контрольный

	Практическое занятие № 13 Кейсы на анализ информации о научных достижениях в области генетических технологий, клеточной инженерии, пищевых биотехнологий. № 14 Защита кейса: представление результатов решения кейсов (выступление с презентацией)	1	
Раздел 11. Решение кейсов в области биотехнологий ⁶		6	
Тема 11.1.1. Биотехнологии в промышленности	Профессионально ориентированное содержание (содержание прикладного модуля)	1	ОК-01, ОК-02, ОК-04, ОК-07 ПК...
	Развитие промышленной биотехнологий и ее применение в жизни человека, поиск и анализ информации из различных источников (научная и учебно-научная литература, средства массовой информации, сеть Интернет и другие)		
	Практические занятия № 15 Кейсы на анализ информации о развитии промышленной биотехнологий (по мини-группам). № 16 Защита кейса: представление результатов решения кейсов (выступление с презентацией)	1	
Тема 11.1.2. Социально-этические аспекты биотехнологий	Профессионально ориентированное содержание (содержание прикладного модуля)	1	
	Этические аспекты развития биотехнологий и применение их в жизни человека, поиск и анализ информации из различных источников (научная и учебно-научная литература, средства массовой информации, сеть Интернет и другие)		
	Практические занятия № 15 Кейсы на анализ информации об этических аспектах развития биотехнологий (по мини-группам).	1	

	Министерство образования Тульской области Государственное профессиональное образовательное учреждение Тульской области «Донской политехнический колледж»		
	Наименование документа: Рабочая программа учебной дисциплины Условное обозначение: РП ОД.13	Редакция № 1 Изменение №__	Лист 27 из 20 Экз. контрольный

Тема 11.1.3. Биотехнологии и технические системы	№ 16 Защита кейса: представление результатов решения кейсов (выступление с презентацией)		
	Профессионально ориентированное содержание (содержание прикладного модуля)	2	
	Развитие биотехнологий с применением технических систем (биоинженерия, биоинформатика, бионика) и их применение в жизни человека, поиск и анализ информации из различных источников (научная и учебно-научная литература, средства массовой информации, сеть Интернет и другие)		
	Практические занятия	2	
	№ 15 Кейсы на анализ информации о развитии биотехнологий с применением технических систем (по мини-группам).		
	№ 16 Защита кейса: представление результатов решения кейсов (выступление с презентацией)		
Промежуточная аттестация (дифференцированный зачет)		***	
Всего:		72	

	Министерство образования Тульской области Государственное профессиональное образовательное учреждение Тульской области «Донской политехнический колледж»		
	Наименование документа: Рабочая программа учебной дисциплины Условное обозначение: РП ОД.13	Редакция № 1 Изменение № __	Лист 28 из 20 Экз. контрольный

3. Условия реализации программы общеобразовательной дисциплины

3.1. Для реализации программы дисциплины должны быть предусмотрены следующие специальные помещения:


Реализация учебной дисциплины требует наличия учебного кабинета «Биология».

Оборудование учебного кабинета:

- посадочные места по количеству обучающихся,
- рабочее место преподавателя,
- комплект законодательных и нормативных документов,
- комплект учебно-методической документации,
- демонстрационный стол,
- учебно-наглядные пособия по биологии,

Технические средства обучения:

- компьютер с лицензионным программным обеспечением, имеющим выход в сеть Интернет;
- мультимедиа проектор;
- принтер;
- программное обеспечение.

	Министерство образования Тульской области Государственное профессиональное образовательное учреждение Тульской области «Донской политехнический колледж»		
	Наименование документа: Рабочая программа учебной дисциплины Условное обозначение: РП ОД.13	Редакция № 1 Изменение №__	Лист 29 из 20 Экз. контрольный

3.2. Информационное обеспечение обучения

Перечень рекомендуемых учебных изданий, Интернет-ресурсов, дополнительной литературы

Основные источники:


1. Каменский А.А. , Криксунов Е.А., Пасечник В.В. Общая биология – М: Дрофа, 2013.

Дополнительные источники:

1. Ионцева А.Ю. Биология. Весь школьный курс в схемах и таблицах. — М: Эксмо, 2016.
2. Никитинская Т. В. Биология: карманный справочник. — М: Эксмо, 2015.
3. Сивоглазов В. И., Агафонова И. Б., Захарова Е. Т. Биология. Общая биология: базовый уровень, 10—11 класс. — М: Дрофа, , 2014.
4. Сухорукова Л. Н., Кучменко В. С., Иванова Т. В. Биология (базовый уровень). 10-11 класс. — М: Просвещение, 2014.
5. Прищепа И.М. Биология:Тестовые задания – Минск: Новое знание, 2014.

Интернет-ресурсы:

1. Вся биология. Современная биология, статьи, новости, библиотека [Электронный ресурс]/URL .[www. sbio. info](http://www.sbio.info).
2. Единое окно доступа к образовательным ресурсам Интернета по биологии [Электронный ресурс]/URL. [www. window. edu. ru](http://www.window.edu.ru) .
3. Тест для абитуриентов по всему школьному курсу биологии [Электронный ресурс]/URL. [www.5ballov. ru/test](http://www.5ballov.ru/test) .
4. Биология в Открытом колледже. Сайт содержит электронный учебник по биологии, On-line тесты [Электронный ресурс]/URL. [www. biology. ru](http://www.biology.ru).
5. Электронный учебник, большой список интернет-ресурсов [Электронный ресурс]/URL. [www. informika. ru](http://www.informika.ru)
6. Редкие и исчезающие животные России — проект Экологического центра МГУ им. М. В. Ломоносова [Электронный ресурс]/URL. [www. nature. ok. ru](http://www.nature.ok.ru).
7. Для тех, кто учится сам и учит других; очно и дистанционно, биологии, химии, другим предметам [Электронный ресурс]/URL. [www. kozlenkoa. narod. ru](http://www.kozlenkoa.narod.ru) .
8. Биология в вопросах и ответах [Электронный ресурс]/URL. [www. schoolcity. by](http://www.schoolcity.by).
9. Биология для школьников. Краткая, компактная, но достаточно подробная информация по разделам: «Общая биология», «Ботаника», «Зоология», «Человек». [Электронный ресурс]/URL .[www. bril2002. narod. ru](http://www.bril2002.narod.ru)


	Министерство образования Тульской области Государственное профессиональное образовательное учреждение Тульской области «Донской политехнический колледж»		
	Наименование документа: Рабочая программа учебной дисциплины Условное обозначение: РП ОД.13	Редакция № 1 Изменение № __	Лист 30 из 20 Экз. контрольный

4. Контроль и оценка результатов освоения общеобразовательной дисциплины

Контроль и оценка результатов освоения общеобразовательной дисциплины раскрываются через дисциплинарные результаты, направленные на формирование общих и профессиональных компетенций по разделам и темам содержания учебного материала.

Общая/профессиональная компетенция	Раздел/Тема	Тип оценочных мероприятий
ОК 01. Выбирать способы решения задач профессиональной деятельности применительно к различным контекстам	Темы 2.1 -2.3, 3.1- 3.3, 4.1-4.3, 5.1-5.4, 6.1-6.3, 7.1-7.3, 8.1, 8.2, 9.1-9.3, 9.4П-о/с ⁷ , 9.5П-о/с, 10.1, 10.2, 10.3П-о/с, 11.1П-о/с	Обсуждение по вопросам лекции Разработка глоссария Заполнение сравнительных таблиц Тестирование Устный опрос Диктант на использование аргументов, биологической терминологии и символики Индивидуальная самостоятельная работа Представление результатов практических работ Контрольные работы Защита творческих работ Защита индивидуальных проектов Выполнение заданий промежуточной аттестации
ОК 02. Использовать современные средства поиска, анализа и интерпретации информации, и информационные технологии для выполнения задач профессиональной деятельности	Темы 1.1, 2.1 -2.3, 3.1- 3.3, 4.1-4.3, 5.1-5.4, 6.1-6.3, 7.1-7.3, 8.1, 8.2, 9.1-9.3, 9.4П-о/с, 9.5П-о/с, 10.1, 10.2, 10.3П-о/с, 11.1П-о/с	Оцениваемая дискуссия по вопросам лекции Разработка ментальной карты в мини группах Выполнение и защита лабораторных работ Представление результатов практических работ Представление устных сообщений с презентацией, подготовленных по перечню

⁷ Профессионально ориентированное содержание (содержание прикладного модуля)

	Министерство образования Тульской области Государственное профессиональное образовательное учреждение Тульской области «Донской политехнический колледж»		
	Наименование документа: Рабочая программа учебной дисциплины Условное обозначение: РП ОД.13	Редакция № 1 Изменение № __	Лист 31 из 20 Экз. контрольный

		источников, рекомендованных преподавателем
ОК 04. Эффективно взаимодействовать и работать в коллективе и команде	Темы 2.1 -2.3, 3.1- 3.3, 4.1-4.3, 5.1-5.4, 6.1-6.3, 7.1-7.3, 8.1, 8.2, 9.1-9.3, 9.4П-о/с, 9.5П-о/с, 10.1, 10.2, 10.3П-о/с, 11.1П-о/с	Обсуждение по вопросам лекции Представление результатов практических работ Защита творческих работ Защита индивидуальных проектов
ОК 07. Содействовать сохранению окружающей среды, ресурсосбережению, применять знания об изменении климата, принципы бережливого производства, эффективно действовать в чрезвычайных ситуациях	Темы 1.1, 2.1 -2.3, 3.1- 3.3, 4.1-4.3, 5.1-5.4, 6.1-6.3, 7.1-7.3, 8.1, 8.2, 9.1-9.3, 9.4П-о/с, 9.5П-о/с, 10.1, 10.2, 10.3П-о/с, 11.1П-о/с	Обсуждение по вопросам лекции Разработка глоссария Заполнение сравнительных таблиц Тестирование Устный опрос Диктант на использование аргументов, биологической терминологии и символики Индивидуальная самостоятельная работа Представление результатов практических работ Контрольные работы Защита творческих работ Защита индивидуальных проектов Выполнение заданий промежуточной аттестации
ПК...	П-о/с	