	Министерство образования Тульской области Государственное профессиональное образовательное учреждение Тульской области «Донской политехнический колледж»		
	Наименование документа: Рабочая программа учебной дисциплины Условное обозначение: РП ОУД.13 13.02.11	<i>Редакция № 1</i> <i>Изменение №__</i>	Лист 1 из 10 Экз. контрольный


УТВЕРЖДАЮ
 зам. директора по У и НМР
 О.А. Евтехова
 10.09.2018 г.

РАБОЧАЯ ПРОГРАММА УЧЕБНОЙ ДИСЦИПЛИНЫ

ОУД.13 Основы проектной деятельности
 программы подготовки специалистов среднего звена
 по специальности

13.02.11 Техническая эксплуатация и обслуживание электрического и электромеханического оборудования (по отраслям)
 на базе основного общего образования
 очная форма обучения

2018 г.

	Министерство образования Тульской области Государственное профессиональное образовательное учреждение Тульской области «Донской политехнический колледж»		
	Наименование документа: Рабочая программа учебной дисциплины Условное обозначение: РП ОУД.13 13.02.11	<i>Редакция № 1</i> <i>Изменение № __</i>	Лист 2 из 10 Экз. контрольный

Лист согласования

Организация-разработчик:

Государственное профессиональное образовательное учреждение Тульской области «Донской политехнический колледж».

Разработчик:

Мусаткина Юлия Юрьевна, преподаватель ГПОУ ТО «ДПК».

СОГЛАСОВАНО


на заседании предметной (цикловой) комиссии
 общеобразовательных и общепрофессиональных дисциплин

Протокол № 1
 от 06.09.2018 г.

Председатель ПЦК Е. И. Кусова


Эксперт:

Методист ГПОУ ТО «ДПК» Коробова Л.В.

	Министерство образования Тульской области Государственное профессиональное образовательное учреждение Тульской области «Донской политехнический колледж»		
	Наименование документа: Рабочая программа учебной дисциплины Условное обозначение: РП ОУД.13 13.02.11	<i>Редакция № 1</i> <i>Изменение № __</i>	Лист 3 из 10 Экз. контрольный

СОДЕРЖАНИЕ

1. ПАСПОРТ РАБОЧЕЙ ПРОГРАММЫ УЧЕБНОЙ ДИСЦИПЛИНЫ	4
2. СТРУКТУРА И СОДЕРЖАНИЕ УЧЕБНОЙ ДИСЦИПЛИНЫ	5
3. УСЛОВИЯ РЕАЛИЗАЦИИ РАБОЧЕЙ ПРОГРАММЫ УЧЕБНОЙ ДИСЦИПЛИНЫ	9
4. КОНТРОЛЬ И ОЦЕНКА РЕЗУЛЬТАТОВ ОСВОЕНИЯ УЧЕБНОЙ ДИСЦИПЛИНЫ	10

	Министерство образования Тульской области Государственное профессиональное образовательное учреждение Тульской области «Донской политехнический колледж»		
	Наименование документа: Рабочая программа учебной дисциплины Условное обозначение: РП ОУД.13 13.02.11	Редакция № 1 Изменение № __	Лист 4 из 10 Экз. контрольный

1. ПАСПОРТ РАБОЧЕЙ ПРОГРАММЫ УЧЕБНОЙ ДИСЦИПЛИНЫ

Основы проектной деятельности

1.1. Область применения программы

Рабочая программа учебной дисциплины является частью программы подготовки квалифицированных рабочих, служащих в соответствии с ФГОС СПО по специальности **13.02.11 Техническая эксплуатация и обслуживание электрического и электромеханического оборудования (по отраслям)**, входящей в укрупненную группу 13.00.00 Электро- и теплоэнергетика.

Рабочая программа учебной дисциплины может быть использована другими специальностями и другими образовательными учреждениями профессионального образования, реализующими образовательную программу среднего общего образования.

1.2. Место дисциплины в структуре основной профессиональной образовательной программы: дисциплина является вариативной и входит в общеобразовательный цикл.

1.3. Цели и задачи дисциплины – требования к результатам освоения дисциплины:

Цель освоения дисциплины «Основы проектной деятельности»: отработка навыков научно-исследовательской, аналитической и проектной работы. Основными задачами дисциплины являются:

- выделение основных этапов написания выпускной квалификационной работы;
- получение представления о научных методах, используемых при написании и проведении исследования;
- изучение способов анализа и обобщения полученной информации;
- получение представления об общелогических методах и научных подходах;
- получение представления о процедуре защиты курсовой (дипломной) работы.

В результате освоения дисциплины обучающийся должен **уметь**:

- применять теоретические знания при выборе темы и разработке проекта;
- разрабатывать структуру конкретного проекта;
- использовать справочную нормативную, правовую документацию;
- проводить исследования;
- самостоятельно разрабатывать структуру проекта, делать аналитическую обработку текста;
- оформлять библиографию, цитаты, ссылки, чертежи, схемы формулы.

В результате освоения дисциплины обучающийся должен **знать**:

- типы и виды проектов;
- требования к структуре проекта;
- виды проектов по содержанию.



1.4. Количество часов на освоение программы дисциплины:


всего во взаимодействии с преподавателем – 36 часов, в том числе:

- теоретическое обучение - 16 часов;
- лабораторные и практические занятия - 20 часов.

2. СТРУКТУРА И СОДЕРЖАНИЕ УЧЕБНОЙ ДИСЦИПЛИНЫ

2.1. Объем учебной дисциплины и виды учебной работы

Вид учебной работы	Объем часов
Всего во взаимодействии с преподавателем	36
в том числе:	
теоретическое обучение	16
лабораторные и практические занятия	20
<i>Итоговая аттестация в форме дифференцированного зачета</i>	

	Министерство образования Тульской области Государственное профессиональное образовательное учреждение Тульской области «Донской политехнический колледж»		
	Наименование документа: Рабочая программа учебной дисциплины Условное обозначение: РП ОУД.13.13.02.11	Редакция № 1 Изменение №__	Лист 6 из 10 Экз. контрольный

2.2. Тематический план и содержание учебной дисциплины «Основы проектной деятельности»

Наименование разделов и тем	Содержание учебного материала, лабораторные и практические работы, самостоятельная работа обучающихся	Объем часов	Уровень освоения
1	2	3	4
Тема 1. Типы и виды проектов	Содержание учебного материала	2	2
	1 Введение. Цели и задачи курса. Проект как один из видов самостоятельной деятельности обучающегося. Типы проектов по сферам деятельности (технический, организационный, экономический, социальный, смешанный). Виды проектов (инвестиционный, инновационный, научно-исследовательский, учебно-образовательный, смешанный). Классы проектов (монопроекты, мультипроекты, мегапроекты).		
	Практические занятия	2	
	1 Практическая работа № 1 Проект «Фирменный стиль».		
Тема 2. Выбор и формулирование темы, постановка целей. Определение гипотезы	Содержание учебного материала	2	2
	1 Выбор темы. Определение степени значимости темы проекта. Требования к выбору и формулировке темы. Актуальность и практическая значимость исследования. Определение цели и задач. Типичные способы определения цели. Эффективность целеполагания. Понятие «Гипотеза». Процесс построения гипотезы. Формулирование гипотезы. Доказательство и опровержение гипотезы.		
	Практические занятия	2	
	1 Практическая работа № 2 Цель, задачи, актуальность проекта.		
Тема 3. Этапы работы над проектом	Содержание учебного материала	2	2
	1 Этапы работы над проектом. Подготовительный этап. Планирование. Основной этап. Заключительный .		
	Практические занятия	4	
	1 Практическая работа № 3 Типы проектов.		
	2 Практическая работа № 4 «Мозговой штурм (проблема, цель, тема проекта)». «Звездочки обдумывания (схематическое изображение составляющих проекта)»		
Тема 4. Методы работы с источником информации	Содержание учебного материала	2	2
	1 Виды литературных источников информации: учебная литература, справочно-информационная литература, научная литература. Информационные ресурсы (интернет - технологии). Правила и особенности информационного поиска в Интернете		
	Практические занятия	6	



Министерство образования Тульской области
Государственное профессиональное образовательное учреждение Тульской области
«Донской политехнический колледж»


Наименование документа: Рабочая программа учебной дисциплины
 Условное обозначение: РП ОУД.13.13.02.11

Редакция № 1
 Изменение №__

Лист 7 из 10


Экз.
контрольный

	1	Практическая работа № 5 Отработка методов поиска информации в Интернете. Составление плана текста. Выписки из текста, цитирование текста, пометки в тексте.		
	2	Практическая работа № 6 «Реализация плана проекта».		
	3	Практическая работа № 7 «Оформление письменной части проекта».		
Тема 5. Правила оформления	Содержание учебного материала		4	2
	1	Общие требования к оформлению текста (ГОСТы по оформлению машинописных работ: выбор формата бумаги, оформление полей, знаков препинания, нумерации страниц, рубрикация текста, способы выделения отдельных частей текста). Презентация проекта. Проведение экспертизы своей и чужой деятельности. Критерии оценивания проекта. Способы оценки. Самооценка.		
	Практические занятия		6	
	1	Практическая работа № 8 Оформление титульного листа. Оформление библиографического текста.		
	2	Практическая работа № 9 Оформление слайдов в программе PowerPoint. Оценивание собственного или группового проекта».		
	3	Практическая работа № 10 «Публичные пробы». «Отчет о работе над проектом».		
Тема 6. Особенности выполнения курсового проекта	Содержание учебного материала		2	1
	1	Структура курсовой работы. Оформление задания для выполнения курсовой работы. Календарный план-график выполнения курсового проекта. Порядок сдачи и защиты курсового проекта		
Тема 7. Особенности выполнения дипломной работы (проекта)	Содержание учебного материала		2	1
	1	Структура дипломной работы. Оформление задания для выполнения дипломной работы. Календарный план-график выполнения дипломного проекта. Порядок сдачи и защиты дипломного проекта.		
	2	Дифференцированный зачет.		
			Всего:	36

	Министерство образования Тульской области Государственное профессиональное образовательное учреждение Тульской области «Донской политехнический колледж»	
	Наименование документа: Рабочая программа учебной дисциплины Условное обозначение: РП ОУД.13 13.02.11	Редакция № 1 Изменение №__

Для характеристики уровня освоения учебного материала используются следующие обозначения:

1. - ознакомительный (узнавание ранее изученных объектов, свойств);
2. - репродуктивный (выполнение деятельности по образцу, инструкции или под руководством);
3. - продуктивный (планирование и самостоятельное выполнение деятельности, решение проблемных задач).

	Министерство образования Тульской области Государственное профессиональное образовательное учреждение Тульской области «Донской политехнический колледж»		
	Наименование документа: Рабочая программа учебной дисциплины Условное обозначение: РП ОУД.13 13.02.11	Редакция № 1 Изменение №__	Лист 9 из 10 Экз. контрольный

3. УСЛОВИЯ РЕАЛИЗАЦИИ ПРОГРАММЫ ДИСЦИПЛИНЫ

3.1. Требования к минимальному материально-техническому обеспечению

Реализация программы дисциплины требует наличия учебной аудитории по дисциплине «Информатика».

Оборудование учебной аудитории:

- посадочные места по количеству обучающихся;
- рабочее место преподавателя;
- комплект учебно-методической документации.

Технические средства обучения:

- компьютер с лицензионным программным обеспечением, имеющим выход в сеть Интернет;
- мультимедиа проектор;
- принтер.

3.2. Информационное обеспечение обучения

Перечень учебных изданий, Интернет-ресурсов, дополнительной литературы

Основные источники:


1. Ступицкая М.А. Материалы курса «Новые педагогические технологии: организация и содержание проектной деятельности учащихся»: лекции 1-8. - М.: Педагогический университет «Первое сентября», 2012. (согласовано к использованию на заседании ПЦК)
2. Сергеев И.С. Как организовать проектную деятельность учащихся. - М.: АРКТИ, 2012. (согласовано к использованию на заседании ПЦК)

Дополнительные источники:

1. Программа учебных модулей «Основы проектной деятельности» для учащихся основной школы разработанным А.Г. Шурыгиной и Н.В. Носовой. - Киров: Кировский ИПК и ПРО, 2011
2. Ступицкая М.А. Новые педагогические технологии: учимся работать над проектами. - Ярославль: Академия развития, 2008.
3. Сергеев И.С. Как организовать проектную деятельность учащихся. - М.: АРКТИ, 2012.
4. Щербакова С.Г. Организация проектной деятельности в образовательном учреждении. Издательско-торговый дом «Корифей» - Волгоград, 2011.

Интернет-ресурсы:

1. <http://fcior.edu.ru>, Федеральный центр информационно-образовательных ресурсов
2. <http://school-collection.edu.ru>, Единая коллекция цифровых образовательных ресурсов.

	Министерство образования Тульской области Государственное профессиональное образовательное учреждение Тульской области «Донской политехнический колледж»		
	Наименование документа: Рабочая программа учебной дисциплины Условное обозначение: РП ОУД.13 13.02.11	Редакция № 1 Изменение №__	Лист 10 из 10 Экз. контрольный

4. КОНТРОЛЬ И ОЦЕНКА РЕЗУЛЬТАТОВ ОСВОЕНИЯ ДИСЦИПЛИНЫ

Контроль и оценка результатов освоения дисциплины осуществляется преподавателем в процессе проведения практических занятий и лабораторных работ, тестирования, а также выполнения обучающимися индивидуальных заданий, проектов.

Результаты обучения (освоенные умения, усвоенные знания)	Формы и методы контроля и оценки результатов обучения
Уметь:	
- Применять теоретические знания при выборе темы и разработке проекта;	Текущий контроль знаний в форме тестирования, защиты практического задания.
- Разрабатывать структуру конкретного проекта;	Оценка результатов расчетных, проектных заданий и их защиты.
-Использовать справочную нормативную, правовую документацию;	Текущий контроль знаний в форме тестирования, защиты практического задания.
-Проводить исследования;	Текущий контроль знаний в форме тестирования, защиты практического задания.
- Самостоятельно разрабатывать структуру проекта, делать аналитическую обработку текста;	Текущий контроль знаний в форме тестирования, защиты практического задания. Оценка результатов расчетных, проектных заданий и их защиты.
-Оформлять библиографию, цитаты, ссылки, чертежи, схемы и формулы;	Текущий контроль знаний в форме тестирования, защиты практического задания. Оценка результатов расчетных, проектных заданий и их защиты.
Знать:	
- Типы и виды проектов;	Текущий контроль знаний в форме устного опроса, тестирования, в виде подготовки сообщений.
-Требования к структуре проекта;	Текущий контроль знаний в форме устного опроса, тестирования, в виде подготовки сообщений.
- Виды проектов по содержанию;	Текущий контроль знаний в форме устного опроса, тестирования, в виде подготовки сообщений.