

**ОТЧЕТ**  
**ОБ ИСПОЛНЕНИИ УЧРЕЖДЕНИЕМ ПЛАНА ЕГО ФИНАНСОВО-ХОЗЯЙСТВЕННОЙ ДЕЯТЕЛЬНОСТИ**  
 на «01» января 2017 г.

Учреждение ГБОУ ТО "ДПК"  
 Обособленное подразделение \_\_\_\_\_  
 Учредитель \_\_\_\_\_  
 Наименование органа, осуществляющего полномочия учредителя Министерство образования Тульской области  
 Вид финансового обеспечения (деятельности) Субсидии на иные цели  
 Периодичность: квартальная, годовая  
 Единица измерения: руб.

Форма по ОКУД  
 Дата  
 по ОКПО  
 по ОКТМО  
 по ОКПО  
 Глава по БК  
 по ОКЕИ

| КОДЫ       |
|------------|
| 0503737    |
| 01.01.2017 |
| 95748511   |
| 70234500   |
| 95748511   |
| 808        |
| 383        |

**1. Доходы учреждения**

| Наименование показателя | Код строки | Код аналитики | Утверждено плановых назначений | Исполнено плановых назначений |                        |                        |                        |               | Не исполнено плановых назначений |
|-------------------------|------------|---------------|--------------------------------|-------------------------------|------------------------|------------------------|------------------------|---------------|----------------------------------|
|                         |            |               |                                | через лицевые счета           | через банковские счета | через кассу учреждения | некассовыми операциями | итого         |                                  |
| 1                       | 2          | 3             | 4                              | 5                             | 6                      | 7                      | 8                      | 9             | 10                               |
| Доходы - всего          | 010        |               | 28 369 529,22                  | 27 729 958,31                 | -                      | -                      | -                      | 27 729 958,31 | 639 570,91                       |
| Прочие доходы           |            | 180           | 28 369 529,22                  | 27 729 958,31                 | -                      | -                      | -                      | 27 729 958,31 | 639 570,91                       |

## 2. Расходы учреждения

| Наименование показателя  | Код строки | Код аналитики | Утверждено плановых назначений | Исполнено плановых назначений |                        |                        |                        |               | Не исполнено плановых назначений |
|--|------------|---------------|--------------------------------|-------------------------------|------------------------|------------------------|------------------------|---------------|----------------------------------|
|  |            |               |                                | через лицевые счета           | через банковские счета | через кассу учреждения | некассовыми операциями | итого         |                                  |
| 1  | 2          | 3             | 4                              | 5                             | 6                      | 7                      | 8                      | 9             | 10                               |
| Расходы - всего  | 200        | x             | 28 369 529,22                  | 20 149 492,65                 | -                      | -                      | -                      | 20 149 492,65 | 8 220 036,57                     |
| в том числе:   |            |               |                                |                               |                        |                        |                        |               |                                  |
| Фонд оплаты труда учреждений   |            | 111           | 1 618 376,84                   | 1 564 442,79                  | -                      | -                      | -                      | 1 564 442,79  | 53 934,05                        |
| Взносы по обязательному социальному страхованию на выплаты по оплате труда работникам учреждений       |            | 119           | 482 935,81                     | 461 727,50                    | -                      | -                      | -                      | 461 727,50    | 21 208,31                        |
| Закупка товаров, работ, услуг в целях капитального ремонта государственного (муниципального) имущества |            | 243           | 7 572 429,22                   | -                             | -                      | -                      | -                      | -             | 7 572 429,22                     |
| Прочая закупка товаров, работ и услуг для обеспечения государственных (муниципальных) нужд             |            | 244           | 3 528 987,35                   | 3 106 583,45                  | -                      | -                      | -                      | 3 106 583,45  | 422 403,90                       |
| Пособия, компенсации и иные социальные выплаты гражданам, кроме публичных нормативных обязательств     |            | 321           | 6 917 800,00                   | 6 767 752,91                  | -                      | -                      | -                      | 6 767 752,91  | 150 047,09                       |
| Стипендия  |            | 340           | 8 249 000,00                   | 8 248 986,00                  | -                      | -                      | -                      | 8 248 986,00  | 14,00                            |
| Результат исполнения (дефицит / профицит)  | 450        | x             | -                              | 7 580 465,66                  | -                      | -                      | -                      | 7 580 465,66  | x                                |

## 3. Источники финансирования дефицита средств

| Наименование показателя  | Код строки | Код аналитики | Утверждено плановых назначений | Исполнено плановых назначений |                        |                        |                        |                | Не исполнено плановых назначений |
|--|------------|---------------|--------------------------------|-------------------------------|------------------------|------------------------|------------------------|----------------|----------------------------------|
|  |            |               |                                | через лицевые счета           | через банковские счета | через кассу учреждения | некассовыми операциями | итого          |                                  |
| 1  | 2          | 3             | 4                              | 5                             | 6                      | 7                      | 8                      | 9              | 10                               |
| Источники финансирования дефицита средств - всего (стр. 520 + стр.590+ стр. 620 + стр. 700 + стр. 730 + стр. 820 + стр. 830)<br>в том числе: | 500        |               | -                              | -7 580 465,66                 | -                      | -                      | -                      | -7 580 465,66  | -                                |
| Внутренние источники из них:   | 520        |               | -                              | -                             | -                      | -                      | -                      | -              | -                                |
| Движение денежных средств  | 590        | x             | -                              | -702,74                       | -                      | -                      | -                      | -702,74        | -                                |
| поступление денежных средств   | 591        | 510           | -                              | -                             | -                      | -                      | -                      | -              | -                                |
| прочие   |            |               | -                              | -                             | -                      | -                      | -                      | -              | -                                |
| выбытие денежных средств   | 592        | 610           | -                              | -702,74                       | -                      | -                      | -                      | -702,74        | -                                |
| Внешние источники из них:  | 620        |               | -                              | -                             | -                      | -                      | -                      | -              | -                                |
| Изменение остатков средств   | 700        | x             | -                              | -7 579 762,92                 | -                      | -                      | -                      | -7 579 762,92  | -                                |
| увеличение остатков средств, всего   | 710        | 510           | -                              | -27 729 958,31                | -                      | -                      | -                      | -27 729 958,31 | x                                |
| уменьшение остатков средств, всего   | 720        | 610           | -                              | -20 150 195,39                | -                      | -                      | -                      | 20 150 195,39  | x                                |
| Изменение остатков по внутренним оборотам средств учреждения<br>в том числе:   | 730        | x             | -                              | -                             | -                      | -                      | -                      | -              | -                                |
| увеличение остатков средств учреждения   | 731        | 510           | -                              | -                             | -                      | -                      | -                      | -              | x                                |
| уменьшение остатков средств учреждения   | 732        | 610           | -                              | -                             | -                      | -                      | -                      | -              | x                                |
| Изменение остатков по внутренним расчетам<br>в том числе:  | 820        | x             | -                              | -                             | -                      | -                      | -                      | -              | -                                |
| увеличение остатков по внутренним расчетам (Кт 030404510)  | 821        |               | -                              | -                             | -                      | -                      | -                      | -              | -                                |
| уменьшение остатков по внутренним расчетам (Дт 030404610)  | 822        |               | -                              | -                             | -                      | -                      | -                      | -              | -                                |

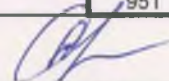


| Наименование показателя  | Код строки | Код аналитики | Утверждено плановых назначений | Исполнено плановых назначений |                        |                        |                        |       | Не исполнено плановых назначений |
|--|------------|---------------|--------------------------------|-------------------------------|------------------------|------------------------|------------------------|-------|----------------------------------|
|  |            |               |                                | через лицевые счета           | через банковские счета | через кассу учреждения | некассовыми операциями | итого |                                  |
| 1  | 2          | 3             | 4                              | 5                             | 6                      | 7                      | 8                      | 9     | 10                               |
| Изменение остатков расчетов по внутренним привлечениям средств<br>в том числе: | 830        | x             | -                              | -                             | -                      | -                      | -                      | -     | -                                |
| увеличение расчетов по внутреннему привлечению остатков средств (Кт 030406000) | 831        |               | -                              | -                             | -                      | -                      | -                      | -     | -                                |
| уменьшение расчетов по внутреннему привлечению остатков средств (Дт 030406000) | 832        |               | -                              | -                             | -                      | -                      | -                      | -     | -                                |

**4. Сведения о возвратах остатков субсидий и расходов прошлых**

| Наименование показателя   | Код строки | Код аналитики | Произведено возвратов |                        |                        |                        |       |
|---|------------|---------------|-----------------------|------------------------|------------------------|------------------------|-------|
|   |            |               | через лицевые счета   | через банковские счета | через кассу учреждения | некассовыми операциями | итого |
| 1   | 2          | 3             | 4                     | 5                      | 6                      | 7                      | 8     |
| Возвращено остатков субсидий прошлых лет, всего<br>из них по кодам аналитики: | 910        |               | -                     | -                      | -                      | -                      | -     |
|   | 911        |               | -                     | -                      | -                      | -                      | -     |
| Возвращено расходов прошлых лет, всего<br>из них по кодам аналитики:          | 950        |               | -                     | -                      | -                      | -                      | -     |
|   | 951        |               | -                     | -                      | -                      | -                      | -     |

Руководитель

  
(подпись)

Т.А. Советова

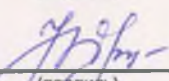
(расшифровка подписи)

Руководитель  
финансово-экономической службы

(подпись)

(расшифровка подписи)

Главный

  
(подпись)

Н.И. Хрусталева

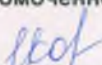
(расшифровка подписи)



Исполнитель

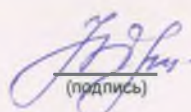
бухгалтер  
(должность)

Руководитель  
(уполномоченное лицо)

  
(подпись)

Заведующий СП  
Новомосковск  
(должность)

И.Н. Коренева  
(расшифровка подписи)

  
(подпись)

Н.И.Хрусталева  
(расшифровка подписи)

ГКУ ТО "ЦБ МО ТО" ОГРН 1147154014700 г. Тула,  
ул. Демидовская плотина, 37 ИНН/КПП  
7105521469/710501001  
(наименование, ОГРН, ИНН, КПП, местонахождение)

Централизованная бухгалтерия

6-05-34  
(телефон, e-mail)