
	Министерство образования Тульской области Государственное профессиональное образовательное учреждение Тульской области «Донской политехнический колледж»		
	Наименование документа: Рабочая программа по профессиональному модулю «Выполнение стрижек и укладок волос» Условное обозначение: РП ПМ. 01 43.01.02	Редакция № 1 Изменение № _	Лист 1 из 24 Экз. ___



УТВЕРЖДАЮ


Директор ЕПОУ ТО «ДПК»

Т.А. СОВЕТОВА

05 09 2018 г.

РАБОЧАЯ ПРОГРАММА ПРОФЕССИОНАЛЬНОГО МОДУЛЯ

ПМ.01. Выполнение стрижек и укладок волос
 основной профессиональной образовательной программы
 по профессии **43.01.02 Парикмахер**
 на базе основного общего образования
 очная форма обучения

	Министерство образования Тульской области Государственное профессиональное образовательное учреждение Тульской области «Донской политехнический колледж»		
	Наименование документа: Рабочая программа учебной практики Условное обозначение: РП ПМ.01 43.01.02	Редакция № 1 Изменение №	Лист 2 из 24 Экз. ___

Лист согласования

Организация-разработчик:

Государственное образовательное учреждение среднего профессионального образования Тульской области «Донской политехнический колледж».

Разработчик:

Чиченкова Людмила Александровна, мастер производственного обучения ГПОУ ТО «ДПК»

СОГЛАСОВАНО

на заседании предметной (цикловой) комиссии дисциплин профессионального цикла отделений «Сферы обслуживания» и «Общественное питание и технология обслуживания»

Протокол № 01

от «03» 04 2018 г.

Председатель ПЦК:

Сина


Г.И.Есина

Эксперты от работодателя:

Салон красоты «Мисс Сабина» ип. Кайгарчи

(место работы)

(занимаемая должность)



(подпись)

Кайгарчи М.К.
(инициалы, фамилия)

салон «Бютириш» зе у гом ип. Фомгенко

(место работы)

(занимаемая должность)

(подпись)

Фомгенко Е.И.
(инициалы, фамилия)





Министерство образования Тульской области
Государственное профессиональное образовательное учреждение
Тульской области «Донской политехнический колледж»

Наименование документа: Рабочая программа по профессиональному модулю «Выполнение стрижек и укладок волос»
Условное обозначение: РП ПМ.01 43.01.02

Редакция №
1
Изменение
№ _

Лист 3 из
24
Экз. ____

СОДЕРЖАНИЕ

1. ПАСПОРТ РАБОЧЕЙ ПРОГРАММЫ ПРОФЕССИОНАЛЬНОГО МОДУЛЯ	4
2. РЕЗУЛЬТАТЫ ОСВОЕНИЯ ПРОФЕССИОНАЛЬНОГО МОДУЛЯ	5
3. СТРУКТУРА И СОДЕРЖАНИЕ ПРОФЕССИОНАЛЬНОГО МОДУЛЯ	6
4. УСЛОВИЯ РЕАЛИЗАЦИИ ПРОГРАММЫ ПРОФЕССИОНАЛЬНОГО МОДУЛЯ	13
5. КОНТРОЛЬ И ОЦЕНКА РЕЗУЛЬТАТОВ ОСВОЕНИЯ ПРОФЕССИОНАЛЬНОГО МОДУЛЯ (ВИДА ПРОФЕССИОНАЛЬНОЙ ДЕЯТЕЛЬНОСТИ)	14



Министерство образования Тульской области Государственное профессиональное образовательное учреждение Тульской области «Донской политехнический колледж»			
Наименование документа: Рабочая программа по профессиональному модулю «Выполнение стрижек и укладок волос» Условное обозначение: РП.ПМ.01 43.01.02	Редакция № 1	Лист 4 из 24	
	Изменение № _	Экз. ____	

1. ПАСПОРТ РАБОЧЕЙ ПРОГРАММЫ ПРОФЕССИОНАЛЬНОГО МОДУЛЯ Выполнение стрижек и укладок волос

1.1. Область применения программы

Рабочая программа профессионального модуля является частью основной профессиональной образовательной программы в соответствии с ФГОС по профессии 43.01.02 Парикмахер в части освоения основного вида профессиональной деятельности (ВПД): Выполнение стрижек и укладок волос и соответствующих профессиональных компетенций (ПК):

1. Выполнять подготовительные работы по обслуживанию клиентов.
2. Выполнять мытьё волос и профилактический уход за ними.
3. Выполнять классические и салонные стрижки (женские, мужские).
4. Выполнять укладки волос.
5. Выполнять бритьё и стрижку усов, бороды, бакенбард.
6. Выполнять заключительные работы по обслуживанию клиентов.

1.2. Цели и задачи модуля – требования к результатам освоения модуля

С целью овладения указанным видом профессиональной деятельности и соответствующими профессиональными компетенциями обучающийся в ходе освоения профессионального модуля должен:

иметь практический опыт:

- организации подготовительных работ по обслуживанию клиентов;
- выполнения мытья и массажа головы, классических и салонных стрижек (женских, мужских), укладок, бритья головы и лица;
- выполнения заключительных работ по обслуживанию клиентов;

уметь:

- организовывать рабочее место;
- подбирать препараты для стрижек и укладок;
- пользоваться парикмахерским инструментом;
- выполнять все виды стрижек и укладок в соответствии с инструкционно-технологической картой;
- производить коррекцию стрижек и укладок;
- выполнять заключительные работы по обслуживанию клиентов;

знать:

- санитарные правила и нормы (СанПиНы);
- законодательные акты в сфере бытового обслуживания;
- физиологию кожи и волос;
- состав и свойства профессиональных препаратов;
- основные направления моды в парикмахерском искусстве;
- нормы расхода препаратов, времени на выполнение работ;
- технологии выполнения массажа головы;
- технологии классических и салонных стрижек (женских, мужских);
- технологии укладок волос различными способами;



Министерство образования Тульской области
Государственное профессиональное образовательное учреждение
Тульской области «Донской политехнический колледж»

Наименование документа: Рабочая программа по профессиональному модулю «Выполнение стрижек и укладок волос»
Условное обозначение: РП ПМ.01 43.01.02

Редакция № 1
Изменение №

Лист 5 из 24
Экз. ___

- критерии оценки качества стрижек и укладок.

1.3. Количество часов на освоение программы профессионального модуля:

всего – 548 часов, в том числе:

максимальная учебная нагрузка обучающегося – 188 часа, включая:

обязательную аудиторную учебную нагрузку обучающегося – 144 часов;


самостоятельную работу обучающегося – 44 часа;

учебная практика – 360 часа.

2. РЕЗУЛЬТАТЫ ОСВОЕНИЯ ПРОФЕССИОНАЛЬНОГО МОДУЛЯ

Результатом освоения программы профессионального модуля является овладение обучающимися видом профессиональной деятельности Выполнения стрижек и укладок волос, в том числе профессиональными (ПК) и общими (ОК) компетенциями:


Код	Наименование результата обучения
ПК 1	Выполнять подготовительные работы по обслуживанию клиентов.
ПК 2	Выполнять мытьё волос и профилактический уход за ними.
ПК 3	Выполнять классические и салонные стрижки (женские, мужские).
ПК 4	Выполнять укладки волос.
ПК 5	Выполнять бритьё и стрижку усов, бороды, бакенбард.
ПК 6	Выполнять заключительные работы по обслуживанию клиентов.
ОК 1	Понимать сущность и социальную значимость своей будущей профессии, проявлять к ней устойчивый интерес.
ОК 2	Организовывать собственную деятельность, исходя из цели и способов её достижения, определённых руководителем.
ОК 3	Анализировать рабочую ситуацию, осуществлять текущий и итоговый контроль, оценку и коррекцию собственной деятельности, нести ответственность за результаты своей работы.
ОК 4	Осуществлять поиск информации, необходимой для эффективного выполнения профессиональных задач.
ОК 5	Использовать информационно-коммуникационные технологии в профессиональной деятельности.
ОК 6	Работать в команде, эффективно общаться с коллегами, руководством, клиентами.
ОК 7	Исполнять воинскую обязанность, в том числе с применением полученных профессиональных знаний (для юношей).

	Министерство образования Тульской области Государственное профессиональное образовательное учреждение Тульской области «Донской политехнический колледж»		
	Наименование документа: Рабочая программа по профессиональному модулю «Выполнение стрижек и укладок волос» Условное обозначение: РП ПМ.01 43.01.02	Редакция № 1 Изменение № —	Лист 6 из 24 Экз. —

3. СТРУКТУРА И СОДЕРЖАНИЕ ПРОФЕССИОНАЛЬНОГО МОДУЛЯ


3.1 Тематический план профессионального модуля

Коды профессиональных компетенций	Наименования разделов профессионального модуля	Всего часов	Объем времени, отведенный на освоение междисциплинарного курса (курсов)				Практика	
			Обязательная аудиторная учебная нагрузка обучающегося		Самостоятельная работа обучающегося, часов	Учебная, часов	Производственная, часов	
			Всего, часов	в т.ч. лабораторные работы и практические занятия, часов				
1	2	3	4	5	6	7	8	
ПК1-ПК6	Раздел 1. Выполнение технологических операций стрижек и укладок волос	548	188	64	44	360	-	
	Всего:	548	188	64	44	360		



Министерство образования Тульской области Государственное профессиональное образовательное учреждение Тульской области «Донской политехнический колледж»	
Наименование документа: Рабочая программа по профессиональному модулю «Выполнение стрижек и укладок ВОЛОС»	Редакция № 1 Изменение № _
Условное обозначение: РП ПМ.01 43.01.02	Лист 8 из 24 Экз. _____

	5.	Привитие навыков приёмов держания расчёсок. Использование правил техники безопасности при работе с расчёской.	2
	6.	Привитие навыков приёмов держания ножниц. Использование правил техники безопасности при работе с ножницами.	
	7.	Привитие навыков держание бритв. Использование правил техники безопасности при работе с бритвами.	
	8.	Привитие навыков держания машинки для стрижки волос. Использование правил техники безопасности при работе с машинкой для стрижки.	
	Практические занятия		
Тема 1.3. Мытьё и массаж головы	1.	Уметь различать виды расчесок и их назначение.	8
	Содержание		
	1.	Виды и строение волос: виды волос. Строение волос. Мытьё волос: мытьё как гигиеническая процедура. Подготовка воды. Выбор шампуня.	
	2.	Мытьё волос: мытьё как гигиеническая процедура. Подготовка воды. Выбор шампуня. Подготовительные работы при мытье волос. Технология мытья волос. Заключительные работы при мытье волос.	
	3.	Виды волос: определение вида волос.	
	4.	Массаж головы: показания к массажу. Противопоказания к массажу. Технология массажа.	
	Практические занятия		
	1.	Правильно подобрать шампунь в зависимости от строения волос.	
	2.	Выполнять подготовительные работы при мытье волос.	
	3.	Выполнять гигиеническую процедуру: мытьё волос.	
4.	Выполнять заключительные работы при мытье волос.		
5.	Выполнять технологию массажа.		
Тема 1.4. Технология выполнения укладки волос	Содержание		8
	1.	Укладка волос при помощи бигуди: выбор бигуди. Технология укладки волос при помощи бигуди. Заключительные работы при укладке волос на бигуди.	



Министерство образования Тульской области Государственное профессиональное образовательное учреждение Тульской области «Донской политехнический колледж»			
Наименование документа:	Рабочая программа по профессиональному модулю «Выполнение стрижек и укладок ВОЛОС»	Редакция № 1 Изменение № _	Лист 9 из 24 Экз. _
Условное обозначение: РП ПМ. 01 43.01.02			


	2.	Укладка волос при помощи фена и термошётки: укладка феном методом бомбаж и брашинг.	6	2
	3.	Укладка волос при помощи фена и термошётки: начесывание и тупирование.		
	4.	Укладка волос холодным способом: укладка с применением бигуди и зажимов, выполнение волн холодным способом.		
	Практические занятия			
	1.	Технология выполнения укладки волос при помощи фена и термошётки. Технология выполнения начесывания и тупирования.	20	2
	2.	Технология укладки волос при помощи бигуди.		
	3.	Технология укладки волос холодным способом.		
	Содержание			
	1.	Виды и приёмы стрижек: стрижка «на пальцах», «прядь за прядью», «прядь на прядь». Сведение волос «на нет».	20	2
		Виды и приемы стрижек: тушевка. Окантовка.		
	2.	Виды и приемы стрижек: филировка волос. Градуировка волос.		
	3.	Стрижки женские: разбор схемы простой стрижки. Разбор схемы стрижки «Модельная». Разбор схемы стрижки «Каре». Разбор схемы стрижки «Каре с углом». Разбор схемы стрижки «Градуированное каре». Разбор схемы стрижки «Каскад». Разбор схемы стрижки «Лесенка». Разбор стрижки «Сэссун». Разбор схемы стрижки «Молодёжная». Разбор схемы стрижки «Москвичка».		
	3.	Стрижки мужские: разбор схемы стрижки «Бокс». Разбор схемы стрижки «Полубокс». Разбор схемы стрижки «Модельная». Разбор схемы стрижки «Ёжик». Разбор схемы стрижки «Площадка». Разбор схемы стрижки «Вояж».	20	2
	4.	Стрижки детские: Разбор схемы стрижки «Шапочка». Разбор схемы стрижки «Чижик». Разбор схемы стрижки «Теннис». Разбор схемы стрижки «Гарсон».		
	Практические занятия			



Министерство образования Тульской области
Государственное профессиональное образовательное учреждение
Тульской области «Донской политехнический колледж»

Наименование документа: Рабочая программа по профессиональному модулю «Выполнение стрижек и укладок волос»	по	Редакция № 1	Лист 10 из 24
Условное обозначение: РП ПМ.01 43.01.02	Измение	№ _	Экз. _

1.	Овладеть основными приёмами женской стрижки «Простая».	
2.	Овладеть основными приёмами женской стрижки «Моделльная».	
3.	Овладеть основными приёмами женской стрижки «Каре».	
4.	Овладеть основными приёмами женской стрижки «Каре с углом».	
5.	Овладеть основными приёмами женской стрижки «Г радиурованное каре».	
6.	Овладеть основными приёмами женской стрижки «Каскад».	
7.	Овладеть основными приёмами женской стрижки «Лесенка».	
8.	Овладеть основными приёмами женской стрижки «Сэсун».	
9.	Овладеть основными приёмами женской стрижки «Молодёжная».	
10.	Овладеть основными приёмами женской стрижки «Москвичка».	
11.	Овладеть основными приёмами мужской стрижки «Бокс».	
12.	Овладеть основными приёмами мужской стрижки «Полубокс».	
13.	Овладеть основными приёмами мужской стрижки «Моделльная».	
14.	Овладеть основными приёмами мужской стрижки «Ёжик».	
15.	Овладеть основными приёмами мужской стрижки «Плошадка».	
16.	Овладеть основными приёмами мужской стрижки «Вояж».	
17.	Овладеть основными приёмами детской стрижки «Шапочка».	
18.	Овладеть основными приёмами детской стрижки «Чижик».	

	Министерство образования Тульской области Государственное профессиональное образовательное учреждение Тульской области «Донской политехнический колледж»		
	Наименование документа: Рабочая программа по профессиональному модулю «Выполнение стрижек и укладок волос» Условное обозначение: РП ПМ.01 43.01.02	Редакция № 1 Изменение № __	Лист 11 из 24 Экз. __

Тема 1.6. Оснащение и организация рабочего места	Содержание	2	1
	1. Организация парикмахерских. Оснащение и организация рабочих мест: требования к размещению и оборудованию парикмахерских. 2. Требования к помещениям парикмахерских: требования к внутренней отделке помещений. Требования к оборудованию и оснащению помещений. Требования к отоплению, вентиляции и внутренней среде помещений. Требования к освещению парикмахерских. Санитарно – гигиенические требования по содержанию помещений. Организация, рабочего места парикмахерских.		
Тема 1.7. Инструменты, приспособления и электроаппаратура	Содержание	6	2
	1. Инструменты для расчёсывания волос: виды расчесок. Приемы держания расчесок. Правила техники безопасности при работе с расческой.		
	2. Инструменты для стрижки волос: ножницы, их виды, приемы держания, правила техники безопасности при работе с ножницами. Бритвы, их виды, приемы держания, правила техники безопасности при работе с бритвами. Машинки для стрижки волос, правила техники безопасности при работе с машинкой для стрижки волос.		
	3. Инструменты для укладки и завивки волос: инструменты для укладки волос. Инструменты для завивки волос. Правила техники безопасности при работе с инструментами для укладки и завивки волос. Приспособления, применяемые в парикмахерской. Электроаппаратура, применяемая в парикмахерской.		
Тема 1.8. Мытьё и массаж головы	Содержание	6	2
	1. Виды и строение волос: виды волос. Строение волос. Мытьё волос: мытьё как гигиеническая процедура. Подготовка воды. Выбор шампуня.		



Министерство образования Тульской области Государственное профессиональное образовательное учреждение Тульской области «Донской политехнический колледж»		Лист 12 из 24
Наименование документа: Рабочая программа по профессиональному модулю «Выполнение стрижек и укладок волос»	Редакция № 1 Изменение № _	Экз. ____
Условное обозначение: РП ПМ.01 43.01.02		

Тема 1.9 Технология стрижки волос.	2.	Мытьё волос: подготовительные работы при мытье волос. Технология мытья волос. Заключительные работы при мытье волос.		2
	3.	Массаж головы: показания к массажу. Противопоказания к массажу. Технология массажа.		2
		Содержание	6	2
	1.	Виды и приемы стрижки: контрастные и неконтрастные стрижки. Виды и приемы стрижки: проборы. Выполнение разделения проборов. Виды и приемы стрижки: стрижка « на пальцах». Виды и приемы стрижки: «прядь за прядью». Виды и приемы стрижки: «прядь на прядь». Виды и приемы стрижки: сведение волос « на нет».		2
	2.	Виды и приемы стрижки: филировка. Филировка прямыми ножницами. Филировка филировочными ножницами. Виды и приемы стрижки: филировка. Филировка филировочной бритвой. Виды и приемы стрижки: окантовка. Виды окантовки: окантовка на шею. Виды и приемы стрижки: окантовка. Виды окантовки: окантовка на виске. Виды и приемы стрижки: окантовка. Виды окантовки: окантовка на челке.		2
	3.	Виды и приемы стрижки: тушевка. Тушевка с применением расчески и прямых ножниц. Виды и приемы стрижки: тушевка. Тушевка с применением расчески и филировочных ножниц. Виды и приемы стрижки: градуировка. Внутренняя и внешняя градуировка.		2
		Практические занятия	4	
	1.	Технология выполнения женских стрижек. Разбор схем женских стрижек «Простая», «Модельная», «Каре», «Каре с углом», «Градуированное каре», «Каскад», «Лесенка», «Сессун», «Молодежная», «Москвичка».		
	2.	Технология выполнения мужских стрижек. Разбор схем мужских стрижек «Полубокс», «Бокс», «Модельная», «Ёжик», «Плошадка», «Вояж», «Шапочка», «Чижик», «Теннис», «Гарсон».		



Министерство образования Тульской области
Государственное профессиональное образовательное учреждение
Тульской области «Донской политехнический колледж»

Наименование документа: Рабочая программа по
профессиональному модулю «Выполнение стрижек и укладок
волос»
Условное обозначение: РП ПМ. 01 43.01.02

Редакция № 1
Изменение № _____
Лист 13 из 24
Экз. _____

Тема 1.10. Технология выполнения укладки волос		10	
Практические занятия			
1.	Укладка волос при помощи бигуди: выбор бигуди. Технология укладки волос при помощи бигуди. Укладка волос при помощи бигуди: разбор схем накрутки на бигуди.		
2.	Укладка волос холодным способом: укладка с применением бигуди и зажимов. Укладка волос холодным способом: выполнение волн холодным способом. Подготовительные работы при укладке волос холодным способом. Приготовление состава для укладки волос холодным способом. Технология выполнения волн холодным способом: «прямые волны». Технология выполнения волн холодным способом: «косые волны». Технология выполнения волн холодным способом: «поперечные волны». Заклочительные работы при укладке волос холодным способом.		
3.	Укладка волос при помощи фена и термощеток: начесывание. Технология выполнения начёсывания.. Укладка волос с помощью фена и термощеток: тупирование. Технология выполнения тупирования.		
4.	Укладка волос с помощью щипцов: виды щипцов. Технология укладки волос с помощью щипцов разного диаметра. Технология укладки волос с помощью плоских щипцов.		
5.	Укладка волос с помощью фена и термощеток. Технология выполнения укладок волос с помощью фена. Метод бомбаж и брашинг. Средства для укладки волос.		




Министерство образования Тульской области
 Государственное профессиональное образовательное учреждение
 Тульской области «Донской политехнический колледж»

Наименование документа: Рабочая программа по профессиональному модулю «Выполнение стрижек и укладок волос»
 Условное обозначение: РП ПМ.01 43.01.02

Редакция № 1
 Изменение № 1

Лист 14 из 24
 Экз. ____

Тема 1.11. Бритьё	Содержание	4
	<ol style="list-style-type: none"> Бритьё головы: подготовительные работы. Бритьё головы по первому разу. Бритьё головы по второму разу. Бритьё лица: бритьё по первому разу. Бритьё лица по второму разу. 	2 2
	<p>Практические занятия</p> <ol style="list-style-type: none"> Заключительные работы при бритье. Массаж лица после бритья. Стрижка усов и бороды. Стрижка бороды «Кубинская». Стрижка бороды «Русская». Овладение основными технологическими навыками при бритье головы по первому и второму разу. Овладение основными технологическими навыками при бритье лица по первому и второму разу. Выявление сложных случаев при бритье. 	10
<p>Работа с конспектами, учебной литературой (по параграфам, главам учебных пособий, указанным преподавателем). Подготовка к практическим занятиям. Подготовка рефератов, докладов и сообщений по заданной теме. Разработка инструкционных карт по заданной теме. Работа с Интернет источниками.</p>	<p>Самостоятельная работа при изучении раздела ПМ 1. Самостоятельная работа по параграфам, главам учебных пособий, указанным преподавателем.</p>	44

	Министерство образования Тульской области Государственное профессиональное образовательное учреждение Тульской области «Донской политехнический колледж»		
	Наименование документа: Рабочая программа по профессиональному модулю «Выполнение стрижек и укладок волос» Условное обозначение: РП ПМ.01 43.01.02	Редакция № 1 Изменение № ____	Лист 15 из 24 Экз. ____

Тематика домашних заданий

К теме 1.1.

1. Изучение теоретического материала.
2. Спланировать своё рабочее место, опираясь на требования СанПиНа к помещениям парикмахерских.

К теме 1.2.

1. Изучение теоретического материала.
2. Работа с инструментами для расчёсывания волос.
3. Работа с инструментами для стрижки волос.
4. Работа с инструментами для завивки и укладки волос.

К теме 1.3.

1. Изучение теоретического материала.
2. Выполнение гигиенической процедуры мытьё волос. Выбор шампуня.
3. Технологическое выполнения массажа головы.

К теме 1.4.

1. Изучение теоретического материала.
2. Технологический процесс выполнения укладки волос холодным способом. Различные способы укладки.
3. Технологический процесс выполнения укладки волос при помощи бигуди.
4. Технологический процесс выполнения укладки волос при помощи фена и термошётки.

К теме 1.5.

1. Изучение теоретического материала.
2. Отработка схемы последовательности выполнения женских стрижек.
3. Отработка схемы последовательности выполнения мужских стрижек.
4. Отработка схемы последовательности выполнения детских стрижек.

К теме 1.6.

1. Изучение теоретического материала.

К теме 1.7.


1. Изучение теоретического материала.

К теме 1.8.

1. Изучение теоретического материала.

К теме 1.9.

1. Изучение теоретического материала.

	Министерство образования Тульской области Государственное профессиональное образовательное учреждение Тульской области «Донской политехнический колледж»		
	Наименование документа: Рабочая программа по профессиональному модулю «Выполнение стрижек и укладок волос» Условное обозначение: РП ПМ.01 43.01.02	Редакция № 1 Изменение № _____	Лист 16 из 24 Экз. _____

2. Отработка схемы последовательности выполнения женских стрижек.
 3. Отработка схемы последовательности выполнения мужских стрижек.

К теме 1.10.

1. Изучение теоретического материала.
2. Технологический процесс выполнения укладки волос при помощи бигуди.
3. Технологический процесс выполнения укладки волос холодным способом. Различные способы укладки.
4. Технологический процесс выполнения укладки волос при помощи фена и термощётки.
5. Технологический процесс выполнения укладки волос при помощи щипцов.

К теме 1.11.


1. Изучение теоретического материала.
2. Описание процесса намывания головы.
3. Описание технологического процесса бритья лица по первому и второму разу.
4. Выявление сложных случаев при бритье и их решения.

360

Учебная практика

Виды работ

- Техника безопасности на предприятии.
 Планирование размещения оборудования в парикмахерских.
 Отработка приёмов владения инструментами для расчёсывания волос.
 Отработка приёмов владения инструментами для стрижки волос.
 Отработка приёмов владения инструментами для укладки и завивки волос.
 Отработка технологического процесса гигиенической процедуры мытьё волос.
 Отработка технологического процесса массажа головы.
 Отработка технологического процесса укладки волос холодным способом «прямые волны», «косые волны» «поперечные волны».
 Отработка технологического процесса укладки волос при помощи бигуди. Выбор бигуди в зависимости от желаемого результата.
 Отработка технологического процесса укладки волос при помощи фена и термощётки на коротких, средних и длинных волосах.
 Применение приёмов стрижек.
 Отработка технологического процесса выполнения женской простой стрижки.
 Отработка технологического процесса выполнения женской стрижки «Модельная».
 Отработка технологического процесса выполнения женской стрижки «Каре».
 Отработка технологического процесса выполнения женской стрижки «Каре с углом».
 Отработка технологического процесса выполнения женской стрижки «Градуированное каре».

	Министерство образования Тульской области Государственное профессиональное образовательное учреждение Тульской области «Донской политехнический колледж»		
	Наименование документа: Рабочая программа по профессиональному модулю «Выполнение стрижек и укладок волос» Условное обозначение: РП ПМ. 01 43.01.02	Редакция № 1 Изменение № —	Лист 17 из 24 Экз. —

<p>Отработка технологического процесса выполнения женской стрижки «Каскад».</p> <p>Отработка технологического процесса выполнения женской стрижки «Лесенка».</p> <p>Отработка технологического процесса выполнения женской стрижки «Сэссун».</p> <p>Отработка технологического процесса выполнения женской стрижки «Молодёжная».</p> <p>Отработка технологического процесса выполнения женской стрижки «Москвичка».</p> <p>Отработка технологического процесса выполнения мужской стрижки «Бокс».</p> <p>Отработка технологического процесса выполнения мужской стрижки «Полубокс».</p> <p>Отработка технологического процесса выполнения мужской стрижки «Модельная».</p> <p>Отработка технологического процесса выполнения мужской стрижки «Ёжик».</p> <p>Отработка технологического процесса выполнения мужской стрижки «Плошадка».</p> <p>Отработка технологического процесса выполнения мужской стрижки «Вояж».</p> <p>Отработка технологического процесса выполнения детской стрижки «Шапочка».</p> <p>Отработка технологического процесса выполнения детской стрижки «Чижик».</p> <p>Отработка технологического процесса выполнения детской стрижки «Теннис».</p> <p>Отработка технологического процесса выполнения детской стрижки «Гарсон».</p> <p>Отработка технологического процесса бритья головы по первому разу.</p> <p>Отработка технологического процесса бритья головы по второму разу.</p> <p>Отработка технологического процесса бритья лица по первому разу.</p> <p>Отработка технологического процесса бритья лица по второму разу.</p> <p>Отработка технологического процесса стрижки усов и бороды.</p> <p>Отработка технологического процесса стрижки бороды «Кубинская».</p> <p>Отработка технологического процесса стрижки бороды «Русская».</p>	
Всего:	548

Для характеристики уровня освоения учебного материала используются следующие обозначения:

- 1 – ознакомительный (узнавание ранее изученных объектов, свойств);
- 2 – репродуктивный (выполнение деятельности по образцу, инструкции или под руководством);
- 3 – продуктивный (планирование и самостоятельное выполнение деятельности, решение проблемных задач).